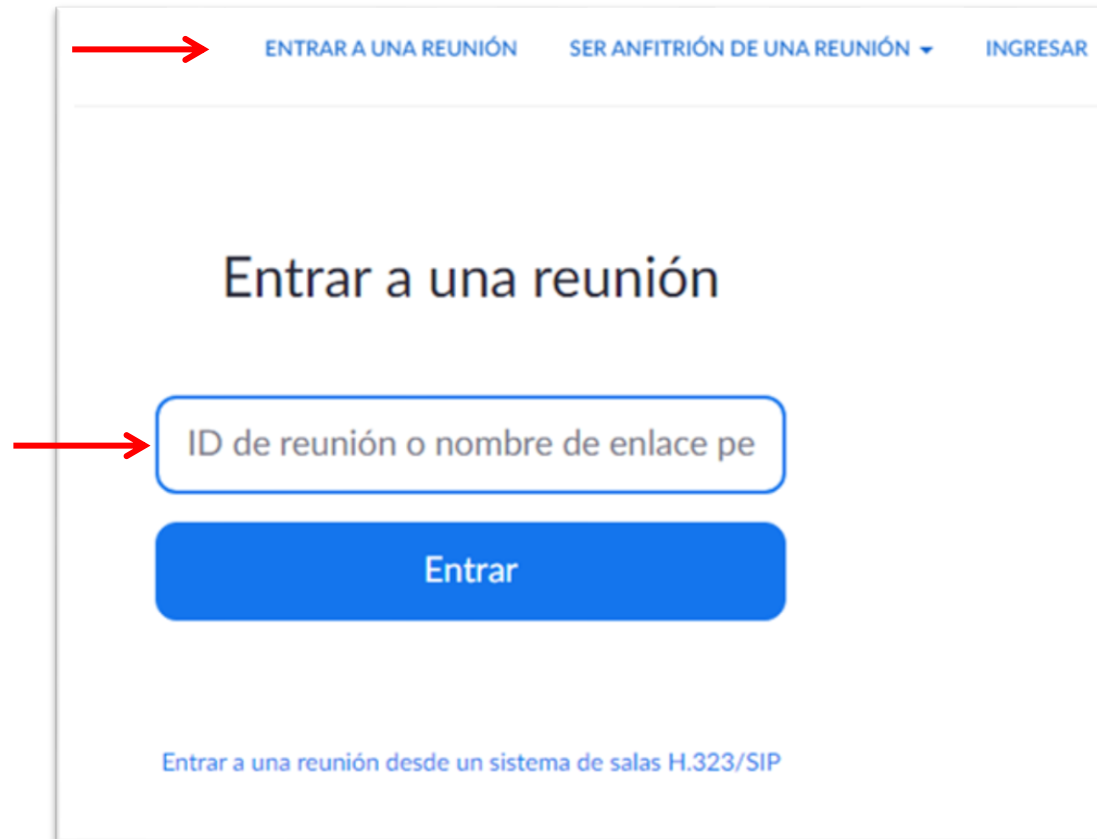


# ¿Cómo realizar consultas *online* desde una *notebook*?

1. Ingresá a <https://zoom.us/>

Entrá a una reunión con número de **ID que recibiste por mail**



ENTRAR A UNA REUNIÓN   SER ANFITRIÓN DE UNA REUNIÓN ▾   INGRESAR

## Entrar a una reunión

ID de reunión o nombre de enlace pe

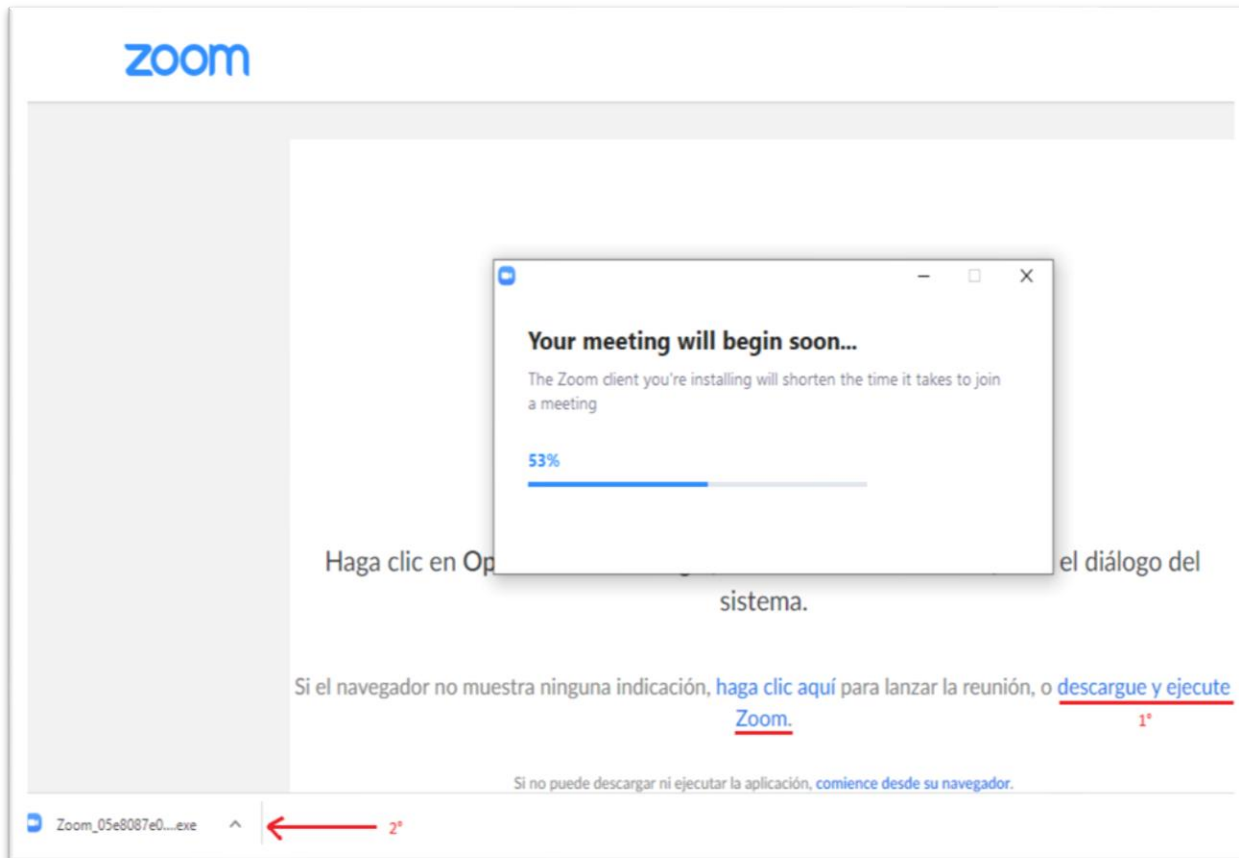
Entrar

[Entrar a una reunión desde un sistema de salas H.323/SIP](#)

# ¿Cómo realizar consultas *online* desde una *notebook*?

a) Si no tenés la aplicación: descargá y ejecutá ahora

b) Si ya tenés la aplicación descargada: abrí Zoom o lanzá la reunión



zoom

Your meeting will begin soon...  
The Zoom client you're installing will shorten the time it takes to join a meeting

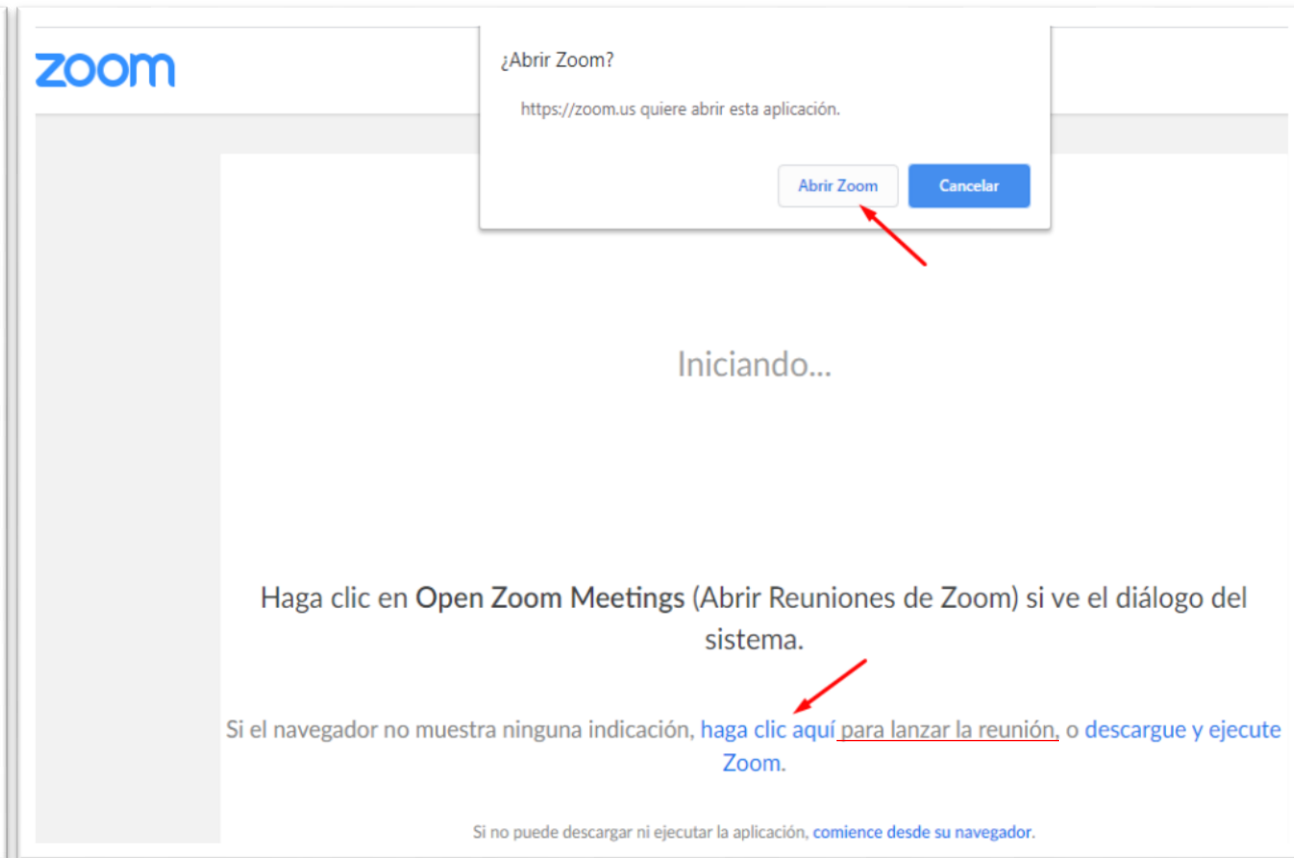
53%

Haga clic en Open Zoom Meetings (Abrir Reuniones de Zoom) en el diálogo del sistema.

Si el navegador no muestra ninguna indicación, [haga clic aquí](#) para lanzar la reunión, o [descargue y ejecute Zoom](#).<sup>1°</sup>

Si no puede descargar ni ejecutar la aplicación, [comience desde su navegador](#).

Zoom\_05e8087e0...exe ← 2°



zoom

¿Abrir Zoom?  
https://zoom.us quiere abrir esta aplicación.

Abrir Zoom Cancelar

Iniciando...

Haga clic en Open Zoom Meetings (Abrir Reuniones de Zoom) si ve el diálogo del sistema.

Si el navegador no muestra ninguna indicación, [haga clic aquí](#) para lanzar la reunión, o [descargue y ejecute Zoom](#).

Si no puede descargar ni ejecutar la aplicación, [comience desde su navegador](#).



## EJERCICIO PROFESIONAL

# ¿Cómo realizar consultas *online* desde una *notebook*?

2. Ingresá nombre, apellido y la **contraseña que recibiste por mail**

Zoom

**Introduzca su nombre y la contraseña de la reunión**

Su nombre

Contraseña de la reunión

Recordar mi nombre para futuras reuniones

Entrar Cancelar

3. Entrá con video

Vista previa de video

Siempre mostrar el diálogo de vista previa de video al entrar en una reunión de video

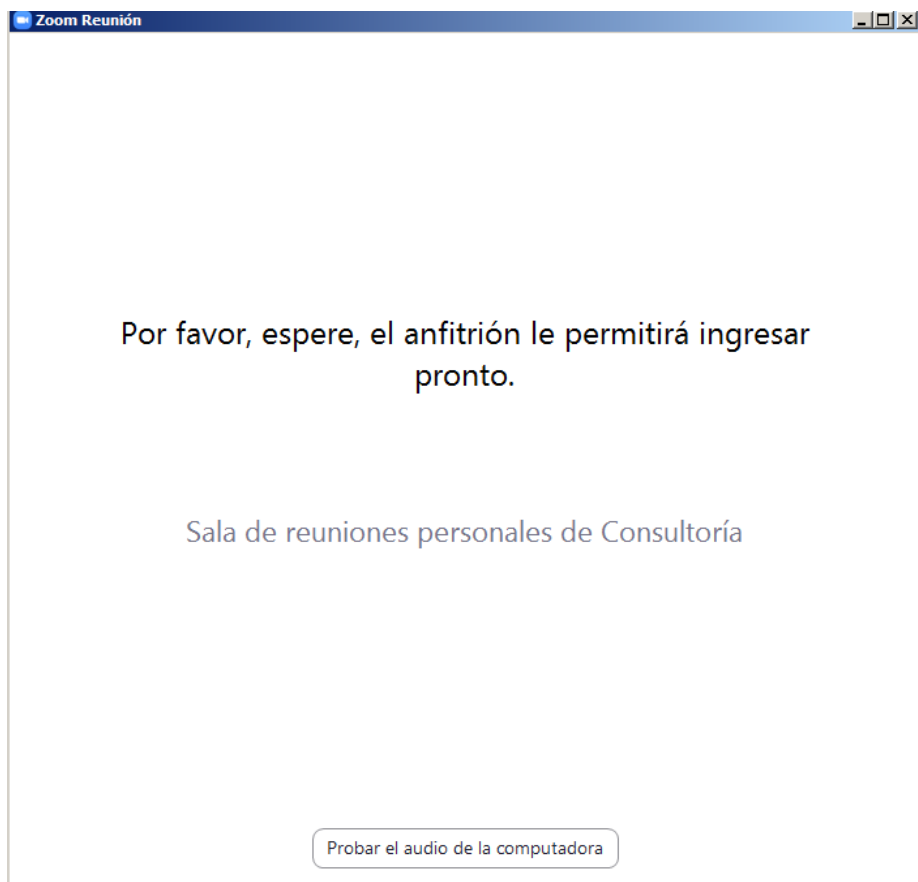
Entrar con video Entrar sin video



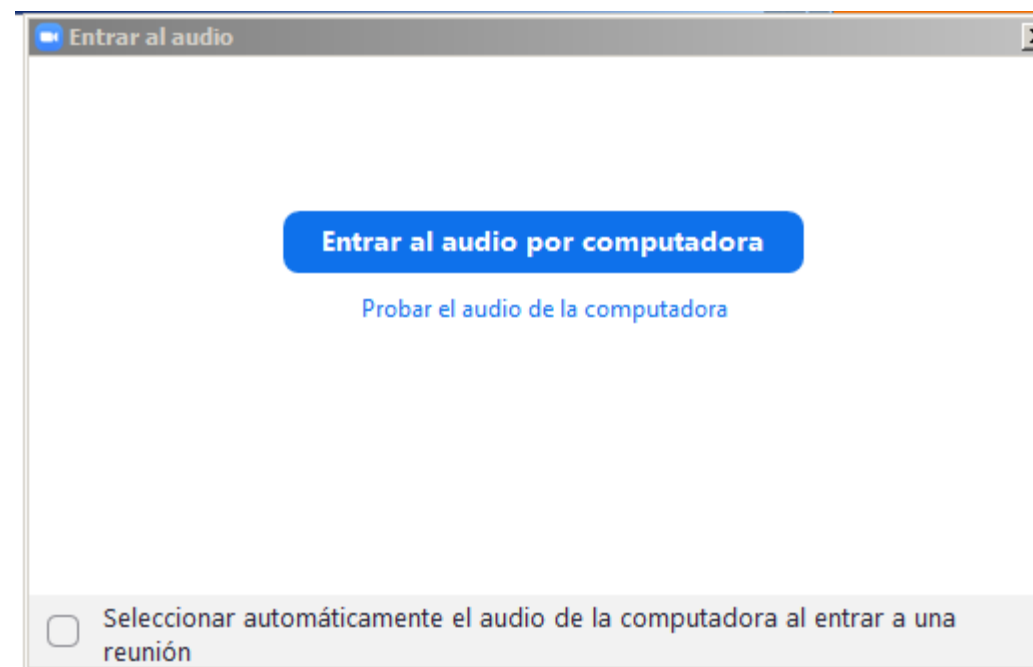
# ¿Cómo realizar consultas *online* desde una *notebook*?

## EJERCICIO PROFESIONAL

### 4. Aguardá en sala de espera que el consultor pronto habilitará tu ingreso



### 4. Entrá al audio por computadora

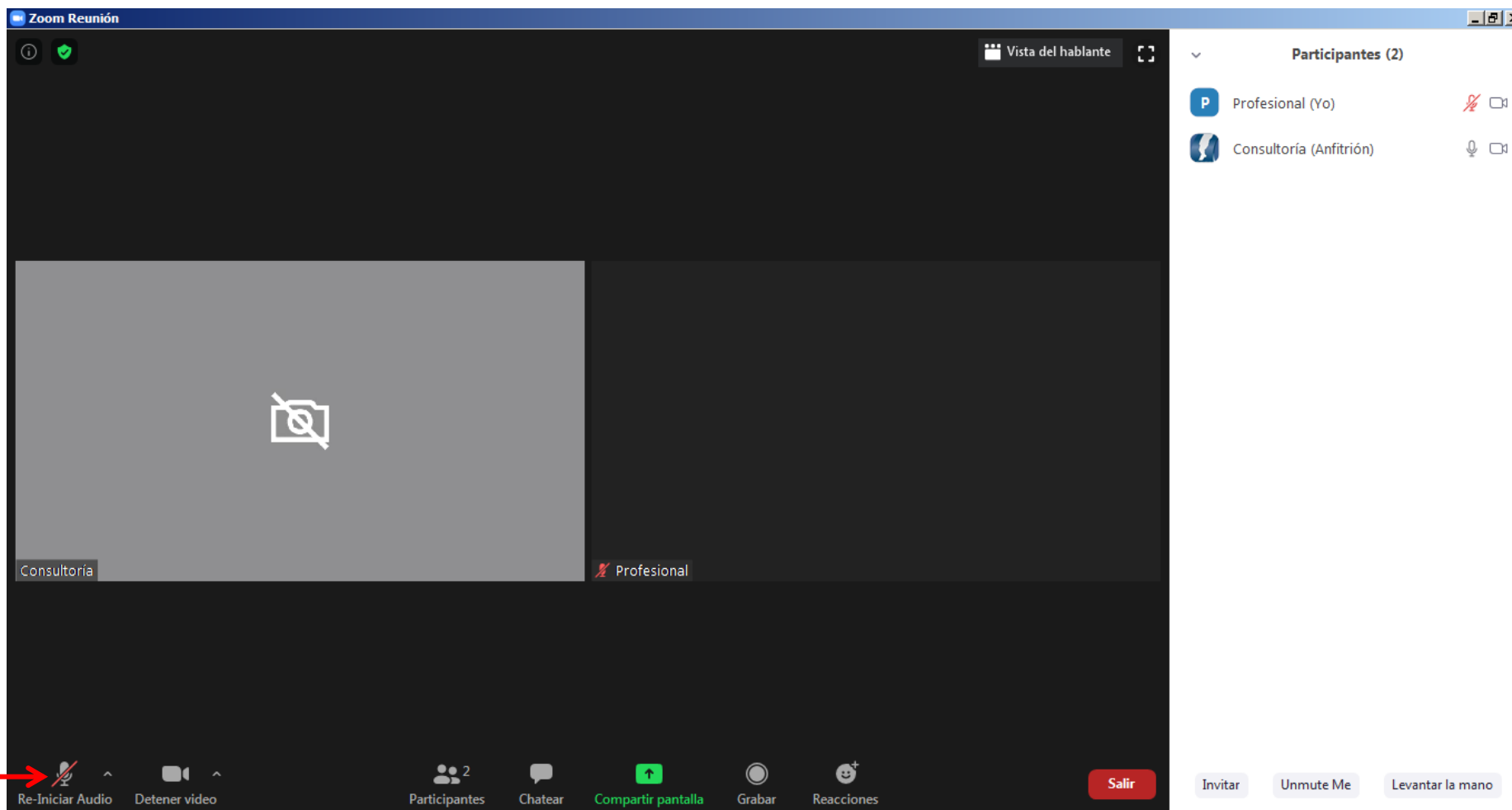




EJERCICIO  
PROFESIONAL

# ¿Cómo realizar consultas *online* desde una *notebook*?

## 4. Por último, activá el micrófono



# ¿Cómo realizar consultas *online* desde una *notebook*?

Podés configurar el idioma de la aplicación desde la barra de tareas

