

# TODO LO QUE TENÉS QUE SABER SOBRE EL SISTEMA DE LEGALIZACIONES DIGITALES

1. ¿Cómo gestionar tu firma digital?

2. A. ¿Cómo firmar documentos en la plataforma de firma digital remota?  
B. ¿Cómo firmar documentos con TOKEN?

3. ¿Cómo gestionar la boleta de depósito de aranceles?

VIDEO

4. ¿Cómo utilizar el Sistema de Legalizaciones Digitales del CPCE?

VIDEO

5. Sistema de legalización de pericias

VIDEO

6. ¿Cómo descargar el trabajo legalizado digitalmente?

7. ¿Cómo validar la firma?

8. ¿Cómo los terceros interesados pueden consultar la validez de una legalización digital?

9. Preguntas frecuentes

LINK

10. Seguridad de firma digital

Los documentos que obtendrás luego de ser legalizados y firmados digitalmente por el CPCE, mientras conserven el formato digital (no impreso) tendrán validez sin límite de vigencia.





**EJERCICIO  
PROFESIONAL**

# ¿Cómo gestionar tu firma digital?

## Pasos para obtener tu firma digital

LA SOLUCIÓN SEGURA Y CONFIABLE QUE PERMITE FIRMAR DIGITALMENTE DOCUMENTOS ELECTRÓNICOS

**Recordá gestionar tu firma digital para acceder a nuestro Sistema de Legalizaciones Digitales**

**Existe 2 alternativas de acceso gratuito para gestionar tu firma digital**

**Argentina.gob.ar**

<https://www.argentina.gob.ar/jefatura/innovacion-tecnologica/innovacion-administrativa/firma-digital>



### Firma Digital por Hardware con Token

Tramitá tu certificado de Firma Digital con token




### Firma Digital Remota sin Token

Tramitá tu certificado de Firma Digital Remota sin Token





# TODO LO QUE TENÉS QUE SABER SOBRE EL



## SISTEMA DE LEGALIZACIONES DIGITALES



A. ¿Cómo firmar documentos en la plataforma de firma digital remota?

B. ¿Cómo firmar documentos con TOKEN?

Los documentos que obtendrás luego de ser legalizados y firmados digitalmente por el CPCE, mientras conserven el formato digital (no impreso) tendrán validez sin límite de vigencia.





EJERCICIO  
PROFESIONAL

# ¿Cómo firmar documentos en la plataforma de firma digital remota?

## Instalación de certificados

**Primero tenés que descargarte e instalar el *software* y los certificados, que permitirán validar la autoría e integridad del documento PDF firmado digitalmente.**

**a.** Instalar *adobe Acrobat Reader DC* por única vez. Con este software podrás visualizar y verificar los archivos PDF que te enviarán firmados.

<https://acrobat.adobe.com/la/es/acrobat/pdf-reader.html>

**b.** Configurar el *Adobe Acrobat Reader DC*, siguiendo esta simple guía:

[https://www.argentina.gob.ar/sites/default/files/configuracion\\_adobe\\_reader.pdf](https://www.argentina.gob.ar/sites/default/files/configuracion_adobe_reader.pdf)

**c.** Descargar la cadena de confianza de los certificados emitidos por AC-ONTI y AC-MODERNIZACIÓN.

<https://www.argentina.gob.ar/valida-los-documentos-electronicos-firmados-digitalmente>







EJERCICIO  
PROFESIONAL

# ¿Cómo firmar documentos en la plataforma de firma digital remota?

Procede a firmar digitalmente

**Un vez descargado e instalado el *software* y los certificados, ya se puede proceder a firmar digitalmente un documento. La plataforma te permite firmar digitalmente documentos en formato PDF.**

**a.** Ingresar a:

<https://firmar.gob.ar/firmador/>

**b.** Ingresar al firmador con tu N° de CUIL y la contraseña generada como primer código de autenticación, y hacer *click* en ACCEDER.

**Bienvenido**

Ingrese los siguientes datos:

CUIL

Contraseña

ACCEDER





# ¿Cómo firmar documentos en la plataforma de firma digital remota?

Procede a firmar digitalmente

**c.** Ingresar la OTP (*One Time Password*) que podrás obtener desde la aplicación OTP descargada en el teléfono inteligente.

## Bienvenido

Ahora ingrese el OTP:

OTP

X

CANCELAR

ACCEDER

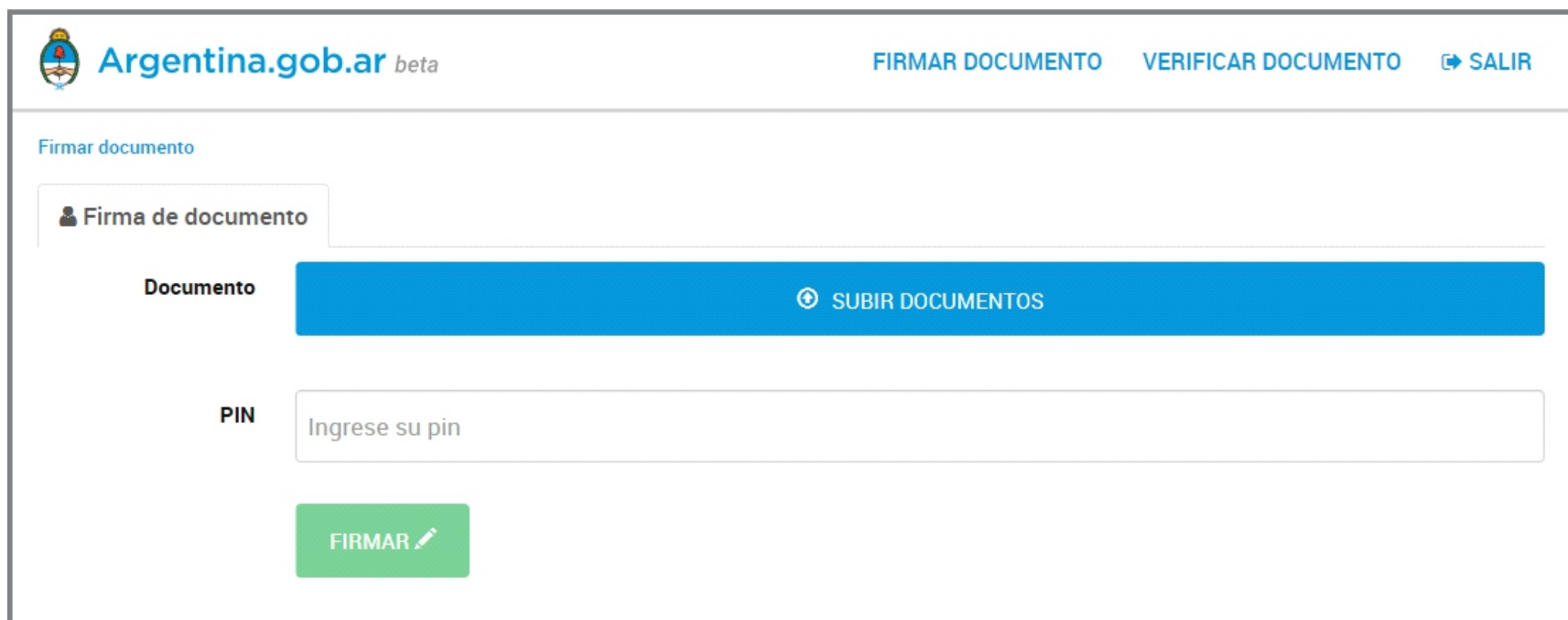




# ¿Cómo firmar documentos en la plataforma de firma digital remota?

Procede a firmar digitalmente

**d.** Deberás hacer click en SUBIR DOCUMENTOS y seleccionar el archivo PDF para firmar digitalmente. Luego, tendrás que ingresar el tercer método de autenticación, es decir, el PIN y hacer *click* en el botón FIRMAR.



The screenshot shows the 'Firmar documento' (Sign document) page on the Argentina.gob.ar website. The page has a header with the Argentina.gob.ar logo and the text 'beta'. Navigation links include 'FIRMAR DOCUMENTO', 'VERIFICAR DOCUMENTO', and 'SALIR'. The main section is titled 'Firmar documento' and contains a sub-section 'Firma de documento'. Under this, there are two main input areas: 'Documento' and 'PIN'. The 'Documento' area features a large blue button labeled 'SUBIR DOCUMENTOS'. The 'PIN' area has a text input field with the placeholder 'Ingrese su pin'. At the bottom of the form is a green button labeled 'FIRMAR' with a pencil icon.





# ¿Cómo firmar documentos en la plataforma de firma digital remota?

Procede a firmar digitalmente

**e.** Por último deberás descargar el documento firmado digitalmente para remitirlo al CPCE para su legalización.



Argentina.gob.ar beta

FIRMAR DOCUMENTO VERIFICAR DOCUMENTO SALIR

Verificar documento / 2 - AP - Resolución Consejo Superior 072009.pdf

Documento firmado

Detalle del documento


Información del certificado

DESCARGAR DOCUMENTO





# TODLO QUE TENÉS QUE SABER SOBRE EL



## SISTEMA DE LEGALIZACIONES DIGITALES



A. ¿Cómo firmar documentos en la plataforma de firma digital remota?

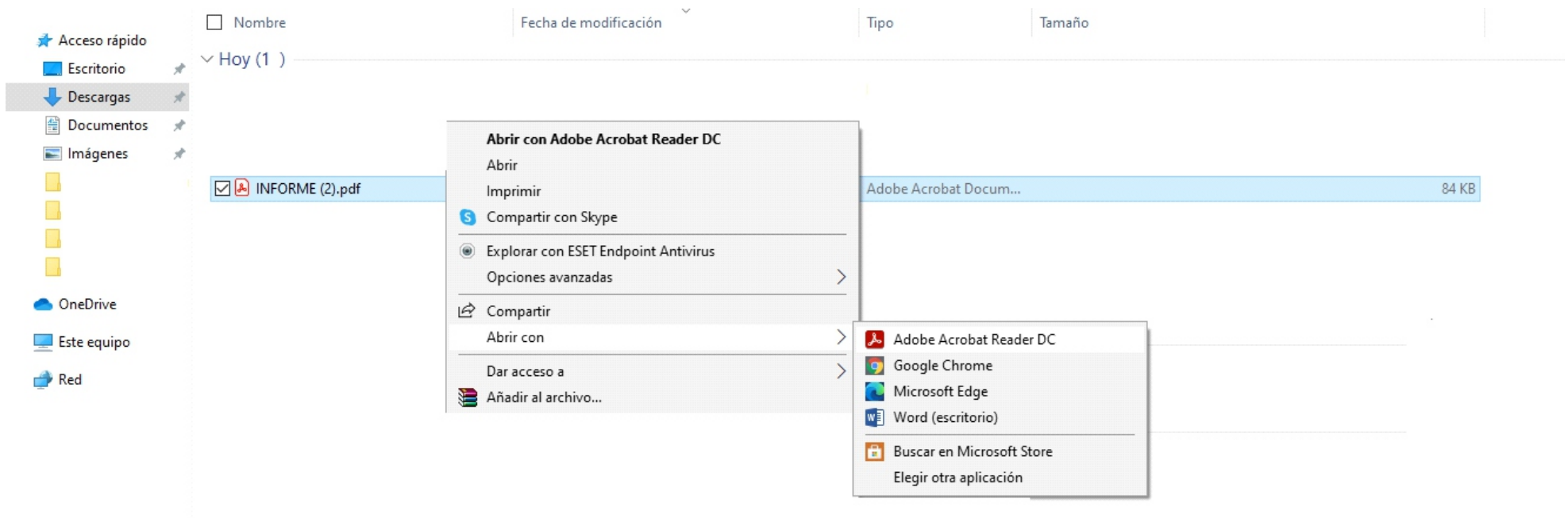
B. ¿Cómo firmar documentos con TOKEN?

Los documentos que obtendrás luego de ser legalizados y firmados digitalmente por el CPCE, mientras conserven el formato digital (no impreso) tendrán validez sin límite de vigencia.



## EJERCICIO PROFESIONAL

1. Colocar el Token en el puerto USB
2. Corroborar tener la versión de Adobe Acrobat Reader DC
3. Abrir el archivo que se desea firmar, Haciendo *CLICK* derecho / abrir con / Adobe Acrobat Reader DC





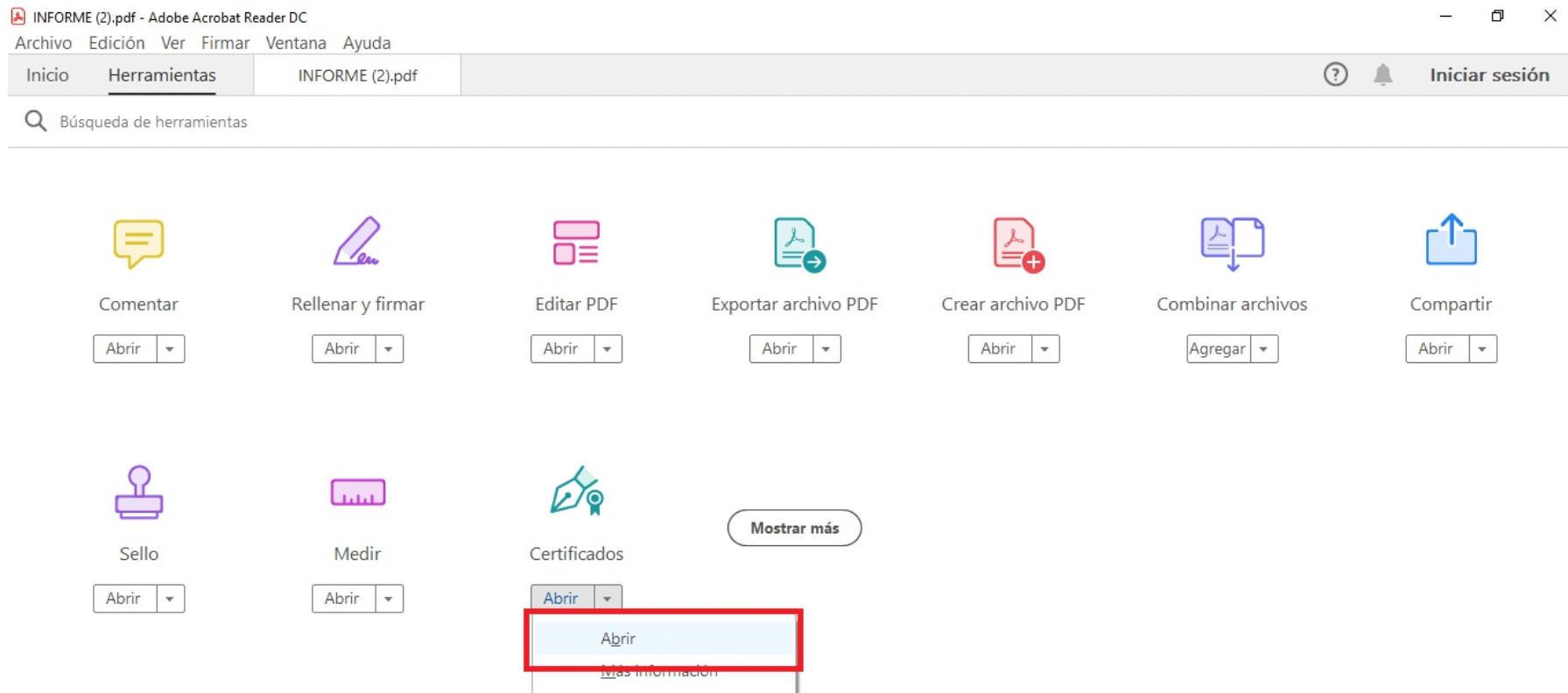
# ¿Cómo firmar documentos con TOKEN?

4. Al abrir el archivo, debemos hacer *CLICK* en **Herramientas**





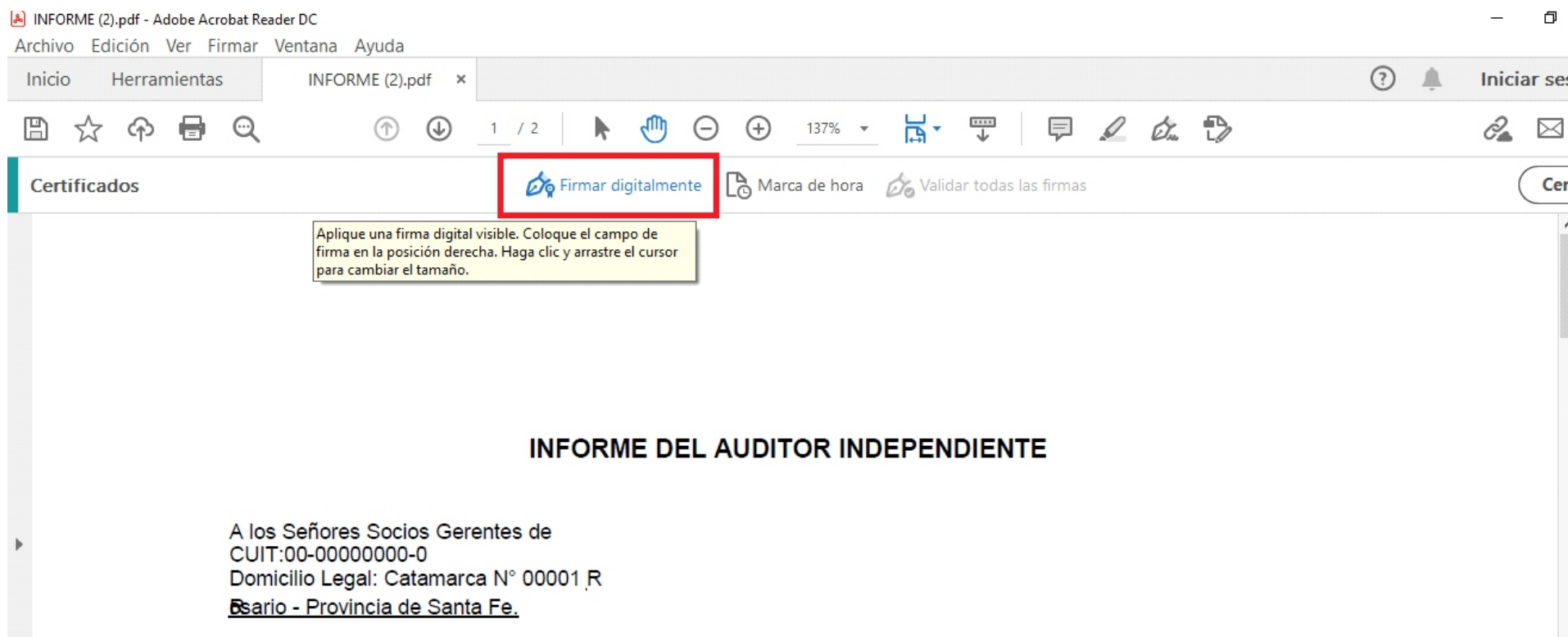
## 5. Dentro de herramientas debemos dirigirnos a Certificados y seleccionar Abrir





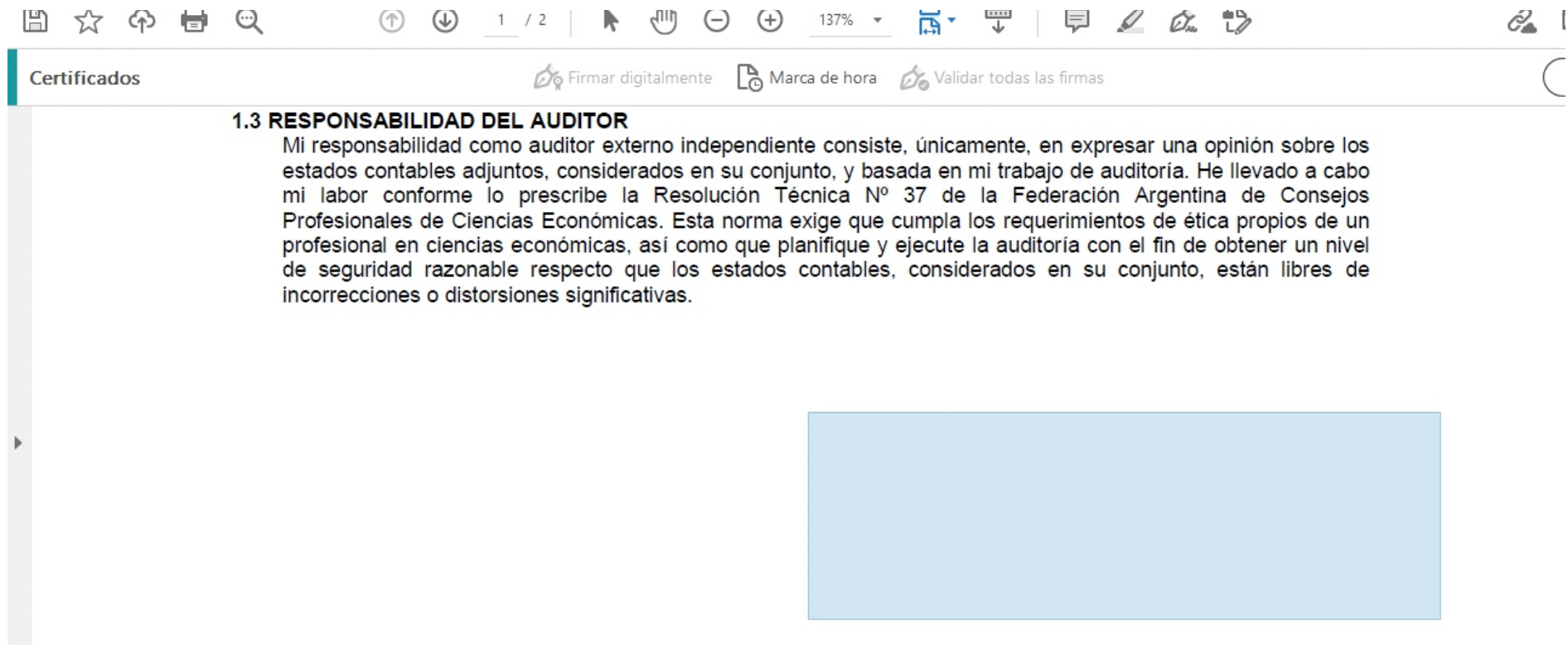
# ¿Cómo firmar documentos con TOKEN?

## 6. Ingresar a **Firmar Digitalmente** como indica la imagen



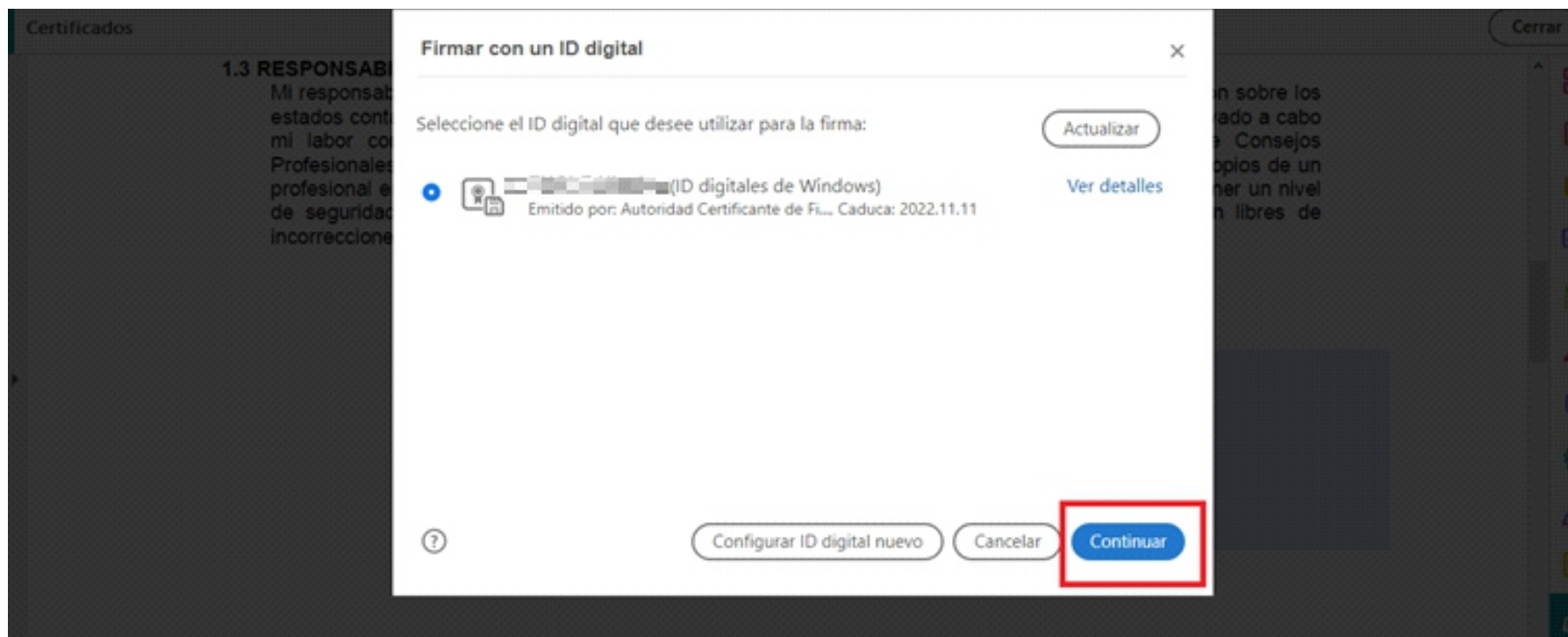


7. Arrastrando el *mouse* debemos crear un rectángulo donde queremos que la firma sea insertada.





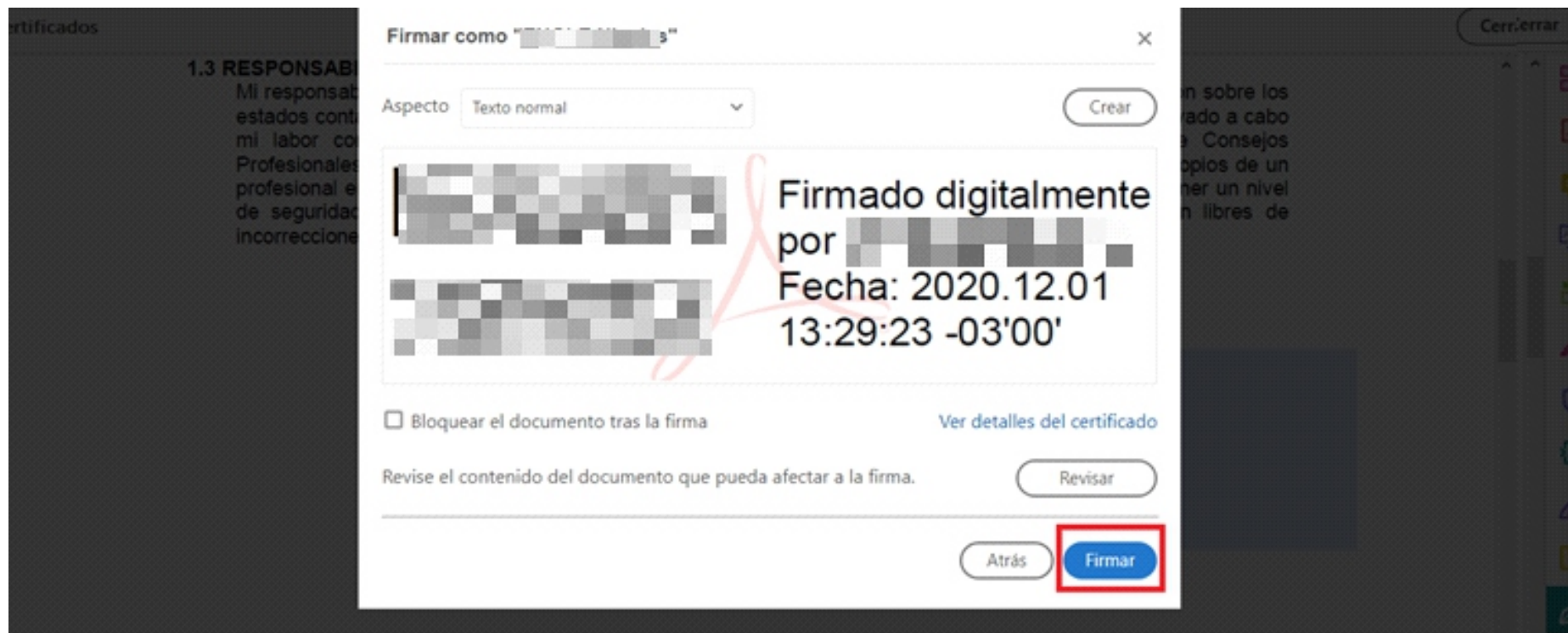
8. Luego de crear el rectángulo debemos seleccionar el certificado con el cual vamos a estar firmando y hacemos *CLICK* en continuar.





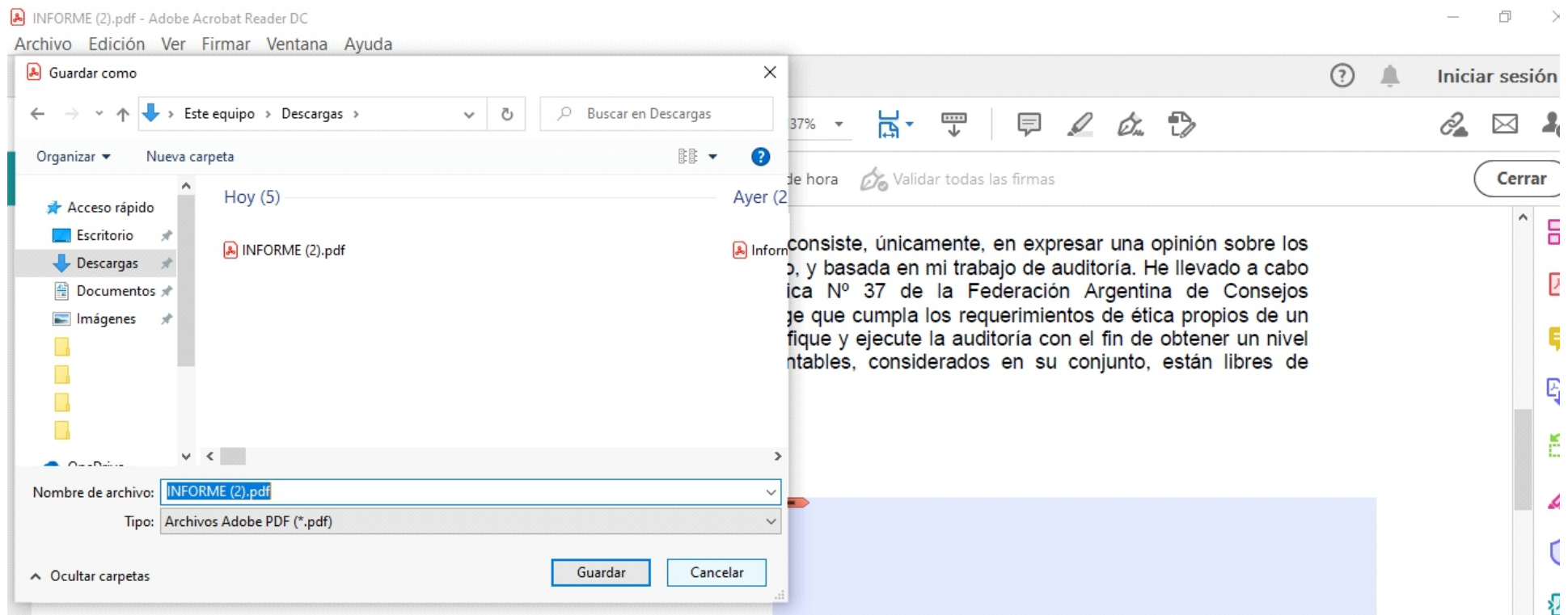
# ¿Cómo firmar documentos con TOKEN?

9. Vamos a ver como figura la firma, y si la misma es correcta seleccionamos **Firmar**.





10. Debemos seleccionar la carpeta donde se va a guardar el nuevo archivo firmado.

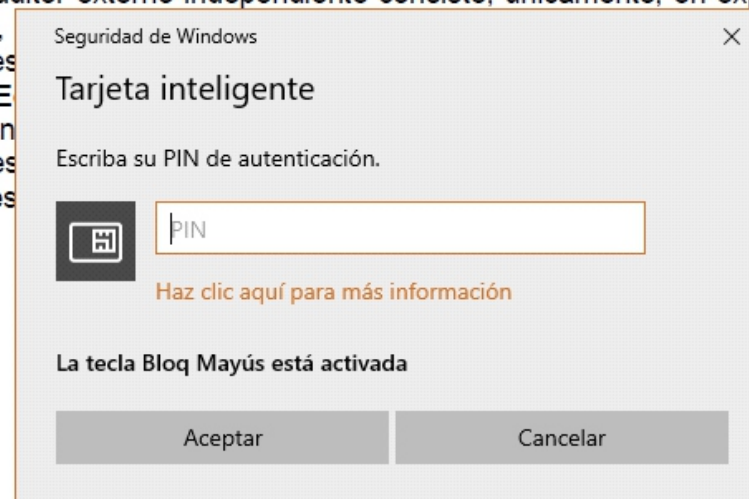




## 11. Ingresamos el PIN de nuestra firma

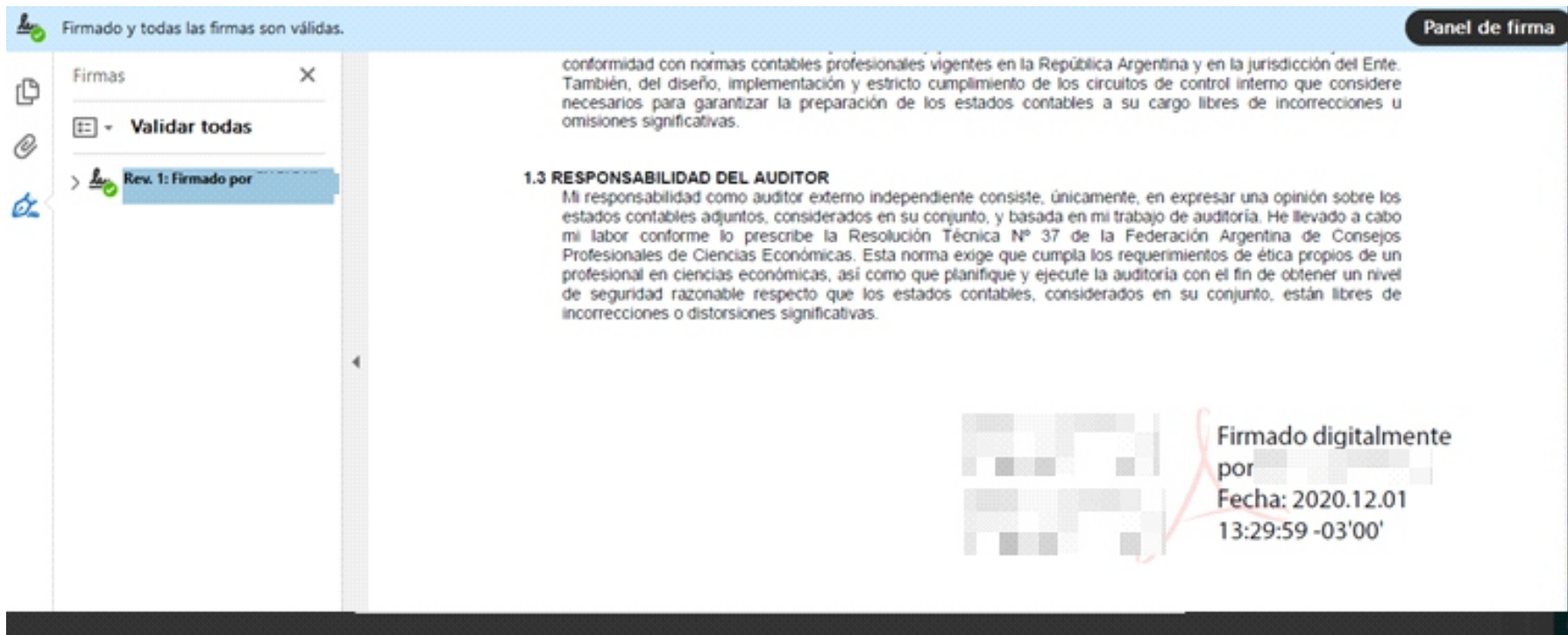
### RESPONSABILIDAD DEL AUDITOR

Mi responsabilidad como auditor externo independiente consiste, únicamente, en expresar una opinión sobre los estados contables adjuntos, mi labor conforme lo prescriben los Estatutos de la CPCE y los Códigos de Ética de los Profesionales de Ciencias Económicas de la Argentina de Consejos Profesionales de Ciencias Económicas. Los estados de ética propios de un profesional en ciencias económicas, en el fin de obtener un nivel de seguridad razonable respecto de las cuentas, están libres de incorrecciones o distorsiones.





12. Ya podemos corroborar que el trabajo se encuentra firmado.



Firmado y todas las firmas son válidas.

Panel de firma

Firmas

Validar todas

Rev. 1: Firmado por

conformidad con normas contables profesionales vigentes en la República Argentina y en la jurisdicción del Ente. También, del diseño, implementación y estricto cumplimiento de los circuitos de control interno que considere necesarios para garantizar la preparación de los estados contables a su cargo libres de incorrecciones u omisiones significativas.

**1.3 RESPONSABILIDAD DEL AUDITOR**

Mi responsabilidad como auditor externo independiente consiste, únicamente, en expresar una opinión sobre los estados contables adjuntos, considerados en su conjunto, y basada en mi trabajo de auditoría. He llevado a cabo mi labor conforme lo prescribe la Resolución Técnica N° 37 de la Federación Argentina de Consejos Profesionales de Ciencias Económicas. Esta norma exige que cumpla los requerimientos de ética propios de un profesional en ciencias económicas, así como que planifique y ejecute la auditoría con el fin de obtener un nivel de seguridad razonable respecto que los estados contables, considerados en su conjunto, están libres de incorrecciones o distorsiones significativas.

Firmado digitalmente por  
Fecha: 2020.12.01  
13:29:59 -03'00'





EJERCICIO  
PROFESIONAL

# ¿Cómo descargar el trabajo legalizado digitalmente?

## Abrir el archivo legalizado

Recordá descargar tu legalización, la misma permanece en la plataforma por 365 días desde su puesta a disposición

Consejo Profesional de Ciencias Exactas

gestionescpce.cpcesfe2.org.ar/#!/tecnica/legalizaciones-digitales/11

C.P.C.E. Gestión interna Ejercicio Profesional

INGRESADO CONTROLADO APROBADO LEGALIZADO

Fecha envío: 12/08/2019 07:24

Trabajo: 609172 - Ticket: 1707208

**Balance**

Solicitante  
XXXXXXXXXXXX

Comitente  
XXXXXXXXXXXX

Boletas  
Número: R2-  
Importe depositado: \$ 119.040,00 - Pagado: Si  
Arancel según trabajo: \$ 119.040,00 Solo para presentación online: No

Fecha informe: 08/08/2019 - Fecha cierre: 30/06/2019  
Base cálculo: \$ 27.819.720.318,00  
Activo: \$ 14.912.537.569,00 - Pasivo: \$ 12.907.182.749,00 - Ventas / Ingresos: \$ 8.758.995.278,00

Firmantes  
XXXXXXXXXXXX

Comparte honorarios  
No comparte

Comentarios  
Sin comentarios.

Motivo del encargo

**Archivos adjuntos** Comparar

**Ver Legalización**

**Comprobante de pago**  
Fecha carga: 12/08/2019 07:24

**Boleta de deposito**  
Fecha carga: 12/08/2019 07:24

**Informe del auditor**  
Fecha carga: 13/08/2019 11:38  
Firmas digitales:  
• Firmado por: MARTINEZ Carlos Nestor (firmante)  
Fecha firma: 12/08/2019 17:12 - CUIT: 20129824477  
Autoridad: Autoridad Certificante de Firma Digital

**Balance (EECC, Notas y Anexos)**  
Fecha carga: 13/08/2019 18:22  
Firmas digitales:

**Observaciones**  
469 - NO ACOMPAÑA DOCUMENTACION CORRESPONDIENTE  
Corregido: Si



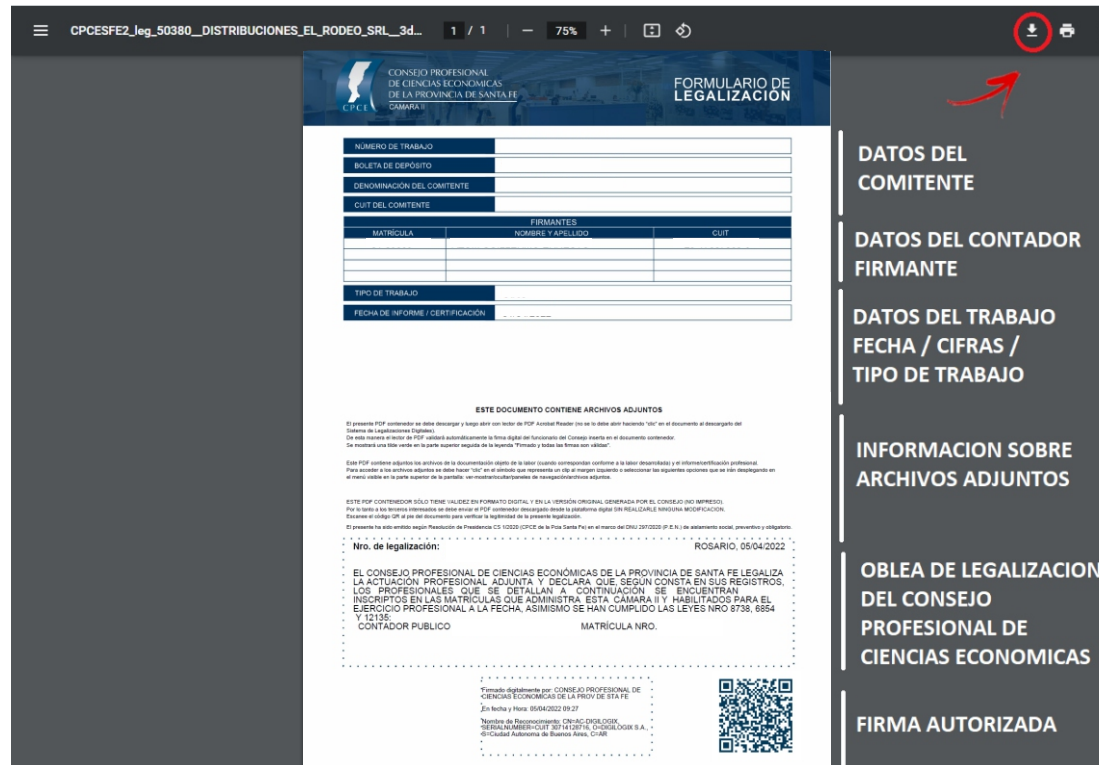


# ¿Cómo descargar el trabajo legalizado digitalmente?

## Descargar el formulario de legalización digital

**En la imagen podemos ver el formulario de legalización digital, que contiene:**

/ Datos del comitente / Datos del contador firmante / Datos del trabajo (fechas, cifras, tipo de trabajo) / Información sobre archivos adjuntos / Oblea de legalización / Firma autorizada



CPCEFE2\_leg\_50380\_DISTRIBUCIONES\_EL\_RODEO\_SRL\_3d... 1 / 1 75% +

**CONSEJO PROFESIONAL DE CIENCIAS ECONOMICAS DE LA PROVINCIA DE SANTA FE CAMARA II**

**FORMULARIO DE LEGALIZACIÓN**

**DATOS DEL COMITENTE**

NUMERO DE TRABAJO  
BOLETA DE DEPÓSITO  
DENOMINACIÓN DEL COMITENTE  
CUIT DEL COMITENTE

**DATOS DEL CONTADOR FIRMANTE**

| FIRMANTES |                   |      |
|-----------|-------------------|------|
| MATRICULA | NOMBRE Y APELLIDO | CUIT |
|           |                   |      |
|           |                   |      |

TIPO DE TRABAJO  
FECHA DE INFORME / CERTIFICACIÓN

**DATOS DEL TRABAJO**  
FECHA / CIFRAS / TIPO DE TRABAJO

**INFORMACION SOBRE ARCHIVOS ADJUNTOS**

**OBLEA DE LEGALIZACION DEL CONSEJO PROFESIONAL DE CIENCIAS ECONOMICAS**

**FIRMA AUTORIZADA**

ESTE DOCUMENTO CONTIENE ARCHIVOS ADJUNTOS

El presente PDF contendrá en sí mismo el documento digitalizado y los datos del PDF. Al hacer clic en el botón "Descargar" se descargará el documento digitalizado. No debe intentarse el uso de PDF en otros dispositivos o en otros navegadores. Se mostrará una lista de los archivos adjuntos de la leyenda "Firmado y todos los datos son válidos".

Este PDF contiene adjuntos los archivos de la documentación objeto de la labor cuando corresponden conforme a la labor desarrollada y a la información profesional. Para acceder a los archivos adjuntos se debe hacer clic en el botón que representa un ícono de imagen cuando se seleccionan los archivos adjuntos que se han descargado en el mismo nivel en la parte superior de la pantalla. Ver: [manuales de usuarios de navegación y navegación de archivos adjuntos](#).

ESTE PDF CONTENDRÁ SÓLO TENER VALIDEZ EN FORMATO DIGITAL Y EN LA VERSIÓN ORIGINAL, GENERADA POR EL CONSEJO (NO IMPRESO). Por lo tanto a los usuarios interesados en este proceso el PDF contendrá adjuntos desde la plataforma digital SIN REALIZAR NINGUNA MODIFICACIÓN. Examine el código QR al pie del documento para verificar la integridad de la presente legalización.

El presente ha sido emitido según Resolución de Presidencia CS 10202 (CPCE de la Pcia Santa Fe) en el marco del DNU 2070202 (P.E.N.) de adelanto social, preventivo y obligatorio.

**No. de legalización:** ROSARIO\_05/04/2022

EL CONSEJO PROFESIONAL DE CIENCIAS ECONOMICAS DE LA PROVINCIA DE SANTA FE LEGALIZA LA ACTUACION PROFESIONAL ADJUNTA Y DECLARA QUE SEGUN CONSTA EN SUS REGISTROS, LOS PROFESIONALES QUE SE DETALLAN A CONTINUACION SE ENCUENTRAN INSCRIPTOS EN LAS MATRICULAS QUE ADMINISTRA ESTA CAMARA II Y HABILITADOS PARA EL EJERCICIO PROFESIONAL A LA FECHA. ASIMISMO SE HAN CUMPLIDO LAS LEYES NRO 8738, 8854 Y 12138.

CONTADOR PUBLICO MATRICULA NRO.

Firmado digitalmente por: CONSEJO PROFESIONAL DE CIENCIAS ECONOMICAS DE LA PROV. DE SANTA FE  
En fecha y hora: 05/04/2022 09:07

Nombre de Representante: CHACORLOSK  
NOMBRE: CHACORLOSK, JUAN CARLOS  
CUI: 20712714  
CALLE: CHACORLOSK S.A.  
C/ Ciudad Autónoma de Buenos Aires, C/AR

QR Code





# ¿Cómo descargar el trabajo legalizado digitalmente?

## Archivos adjuntos al formulario de legalización digital

Para poder visualizar los archivos remitidos por el profesional y su comitente se debe hacer *click* donde indica la imagen

Panel de firma

Firmado y todas las firmas son válidas.

**CONSEJO PROFESIONAL DE CIENCIAS ECONÓMICAS DE LA PROVINCIA DE SANTA FE CAMARA II**

**FORMULARIO DE LEGALIZACIÓN**

|                                     |                                   |               |
|-------------------------------------|-----------------------------------|---------------|
| NÚMERO DE TRABAJO                   | 000000 (SLD:00000000)             |               |
| BOLETA DE DEPÓSITO                  | R2-000000000                      |               |
| DENOMINACIÓN DEL COMITENTE          | XXXXXXXXXXXXXX XXXXXXXXXXXXXXXXXX |               |
| CUIT DEL COMITENTE                  | 00-00000000-0                     |               |
| FIRMANTES                           |                                   |               |
| MATRICULA                           | NOMBRE Y APELLIDO                 | CUIT          |
| 01-000000                           | XXXXXXXXXXXXXX XXXXXXXXXXXXXXXXX  | 00-00000000-0 |
| TIPO DE TRABAJO                     |                                   |               |
| Balance                             |                                   |               |
| FECHA DE INFORME / CERTIFICACIÓN    |                                   |               |
| 16/12/2021                          |                                   |               |
| Activo: \$ 00.000.000,00            |                                   |               |
| Pasivo: \$ 00.000.000,00            |                                   |               |
| Ventas e Ingresos: \$ 00.000.000,00 |                                   |               |
| Fecha cierre: 31/07/2021            |                                   |               |

**ESTE DOCUMENTO CONTIENE ARCHIVOS ADJUNTOS**

El presente PDF contiene los datos descargados y firmados por el profesional y el comitente en el sistema de legalización digital. En este momento se debe hacer click en el ícono de descarga para poder visualizar los archivos adjuntos.

Los PDF contienen adjuntos los archivos de la documentación de la labor que se le ha solicitado al profesional y el comitente. Para acceder a los archivos adjuntos se debe hacer click en el ícono de descarga.

ESTE PDF CONTIENE SOLO TENDRÁ VALIDEZ EN FORMATO DIGITAL Y EN LA VERSIÓN ORIGINAL. SE ENVIARÁ POR EL CONSEJO NO IMPRESO. Por utilizar este sistema, el profesional y el comitente aceptan que el presente PDF es una copia digitalizada de la documentación original.


El presente trabajo es una copia digitalizada de la documentación original. El presente PDF es una copia digitalizada de la documentación original.

**Nro. de legalización:** 020000000000 ROSARIO, 14/02/2022

**EL CONSEJO PROFESIONAL DE CIENCIAS ECONÓMICAS DE LA PROVINCIA DE SANTA FE LEGALIZA LA ACTUACIÓN PROFESIONAL ADJUNTA Y DECLARA QUE, SEGÚN CONSTA EN SUS REGISTROS, LOS PROFESIONALES QUE SE DETALLAN A CONTINUACIÓN SE ENCUENTRAN INSCRITOS EN LAS MATRICULAS QUE ADMINISTRA ESTA CAMARA II Y HABILITADOS PARA EL EJERCICIO PROFESIONAL A LA FECHA. ASIMISMO SE HAN CUMPLIDO LAS LEYES NRO 8738, 6854 Y 12138.**

**CONTADOR PUBLICO XXXXXXX XXXXXXX XXXXXXX MATRICULA NRO. 0000**

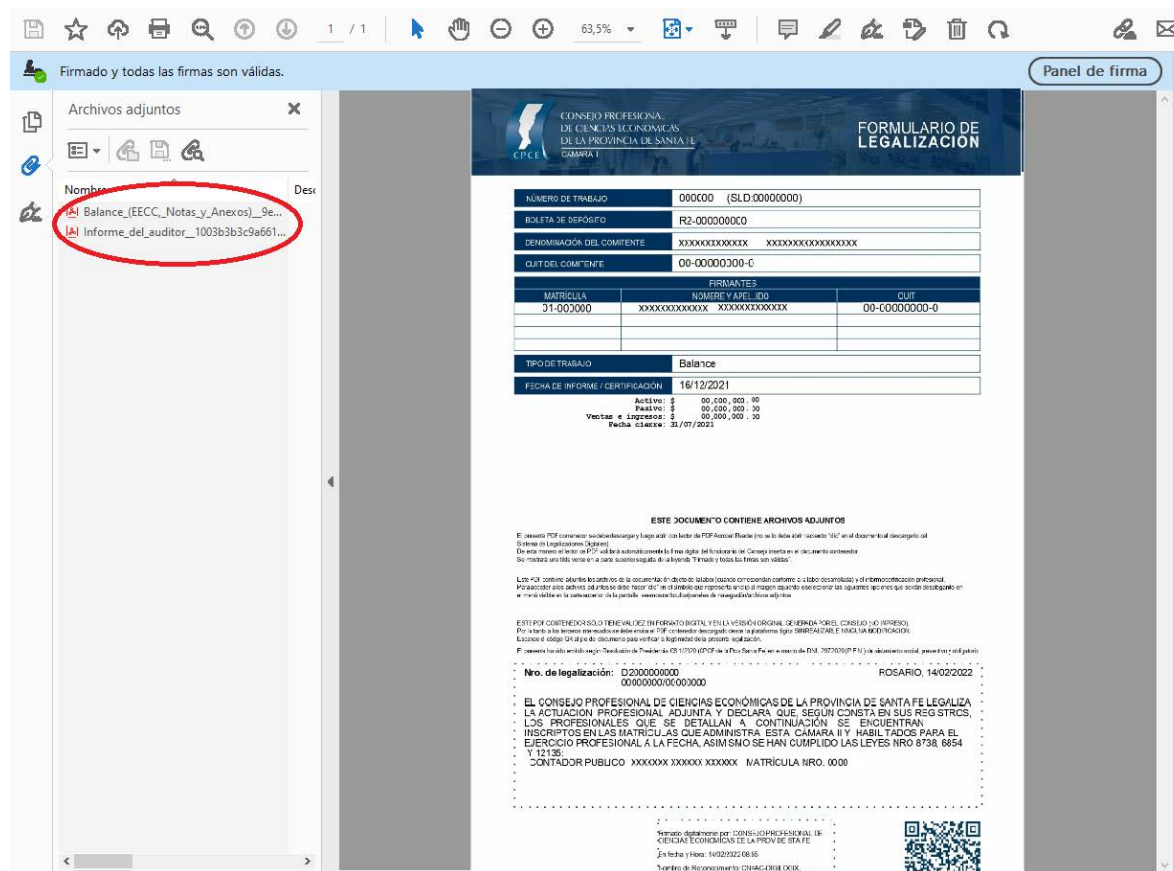
Firmado digitalmente por: CONSEJO PROFESIONAL DE CIENCIAS ECONÓMICAS DE LA PROV. DE SANTA FE  
Fecha y Hora: 14/02/2022 08:08  
Nombre de Usuario: CONSEJO PROFESIONAL DE CIENCIAS ECONÓMICAS DE LA PROV. DE SANTA FE  
SerialNumber: 00000000000000000000000000000000






# ¿Cómo descargar el trabajo legalizado digitalmente?

La imagen muestra cómo se ven los archivos adjuntos. Para poder abrirlos se debe hacer *click* sobre ellos.



**Archivos adjuntos**

| Nombre                                | Desc |
|---------------------------------------|------|
| Balance_(EECC_Notas_y_Anechos)_9e...  |      |
| Informe_del_auditor_1003b3b3c9a661... |      |

**Panel de firma**

**FORMULARIO DE LEGALIZACIÓN**

**CONSEJO PROFESIONAL DE CIENCIAS ECONÓMICAS DE LA PROVINCIA DE SANTA FE**

**CAMARA I**

|                            |                               |
|----------------------------|-------------------------------|
| NÚMERO DE TRABAJO          | 000000 (SLD:000000000)        |
| BOLETA DE DEPÓSITO         | R2-000000000                  |
| DENOMINACIÓN DEL COMITENTE | XXXXXXXXXXXX XXXXXXXXXXXXXXXX |
| CUIT DEL COMITENTE         | 00-00000000-0                 |

| FIRMANTE  |                               |               |
|-----------|-------------------------------|---------------|
| MATRÍCULA | NÚMERO Y APELLIDO             | CUIT          |
| 01-000000 | XXXXXXXXXXXX XXXXXXXXXXXXXXXX | 00-00000000-0 |

**TIPO DE TRABAJO** Balance

**FECHA DE INFORME / CERTIFICACIÓN** 16/12/2021

**Archivos:** \$ 00,000,000.00  
**Pagos:** \$ 00,000,000.00  
**Ventas e Ingresos:** \$ 00,000,000.00  
**Fecha cierre:** 31/07/2021

**ESTE DOCUMENTO CONTIENE ARCHIVOS ADJUNTOS**

El presente PDF contiene archivos adjuntos y debe ser descargado desde el sistema de gestión de documentos (SGD) en el documento digitalizado al sistema de gestión de documentos (SGD).

De este momento en adelante el PDF será el documento legalizado y el sistema de gestión de documentos (SGD) será el documento original.

Se muestra una lista de los archivos adjuntos de la presente. Para poder abrirlos se debe hacer click sobre ellos.

Los archivos adjuntos son los archivos de la documentación de trabajo (contenidos contables, libros contables) y el informe de certificación profesional.

Para poder abrir los archivos adjuntos debe hacer click sobre el ícono del archivo adjunto en el sistema de gestión de documentos (SGD) o en el sistema de gestión de documentos (SGD) o en el sistema de gestión de documentos (SGD).

Este PDF contiene archivos adjuntos de la documentación de trabajo (contenidos contables, libros contables) y el informe de certificación profesional.

Para poder abrir los archivos adjuntos debe hacer click sobre el ícono del archivo adjunto en el sistema de gestión de documentos (SGD) o en el sistema de gestión de documentos (SGD) o en el sistema de gestión de documentos (SGD).

El presente documento es el resultado de la certificación de la presente. Para poder abrir los archivos adjuntos debe hacer click sobre el ícono del archivo adjunto en el sistema de gestión de documentos (SGD) o en el sistema de gestión de documentos (SGD) o en el sistema de gestión de documentos (SGD).

**Nro. de legalización:** 00000000000000000000 **ROSARIO, 14/02/2022**

**EL CONSEJO PROFESIONAL DE CIENCIAS ECONÓMICAS DE LA PROVINCIA DE SANTA FE LEGALIZA LA ACTUACIÓN PROFESIONAL ADJUNTA Y DECLARA QUE, SEGÚN CONSTA EN SUS REGISTROS, LOS PROFESIONALES QUE SE DETALLAN A CONTINUACIÓN SE ENCUENTRAN INSCRIPTOS EN LAS MATRÍCULAS QUE ADMINISTRA ESTA CAMARA Y HABILITADOS PARA EL EJERCICIO PROFESIONAL A LA FECHA, ASIMISMO SE HAN CUMPLIDO LAS LEYES NRO 8738, 6854 Y 12138.**

**CONTADOR PÚBLICO** XXXXXX XXXXXX XXXXXX **MATRÍCULA NRO. 0000**

**Se otorga el presente por:** CONSEJO PROFESIONAL DE CIENCIAS ECONÓMICAS DE LA PROVINCIA DE SANTA FE  
**En fecha y hora:** 14/02/2022 08:05  
**Se otorga el presente por:** CONSEJO PROFESIONAL DE CIENCIAS ECONÓMICAS DE LA PROVINCIA DE SANTA FE





# ¿Cómo validar la firma?

Al descargar el formulario de legalización digital podemos validar las firmas

Firmado y todas las firmas son válidas. Panel de firma

**FORMULARIO DE LEGALIZACIÓN**

**CPCE** CONSEJO PROFESIONAL DE CIENCIAS ECONÓMICAS DE LA PROVINCIA DE SANTA FE CAMARA I

|                          |                         |  |
|--------------------------|-------------------------|--|
| NÚMERO DE TRABAJO        | (00000) (99 0000000000) |  |
| BOLETA DE DEPÓSITO       | R2-000000000            |  |
| DESIGNACIÓN DE COMITENTE | XXXXXXXXXXXX XXXXXXXXXX |  |
| CUI Y DEL COMITENTE      | 00-00000000-0           |  |

| MATRÍCULA | FIRMANTES<br>NOMBRE Y APELLIDO | CUI*          |
|-----------|--------------------------------|---------------|
| 01-00000  | XXXXXXXXXXXX XXXXXXXXXX        | 00-00000000-0 |
|           |                                |               |
|           |                                |               |

IMPORTE TRABAJO: B018700

FECHA DE EMISIÓN Y NOTIFICACIÓN: 16/12/2021

Activos: \$ 00.000.000,00  
Pasivos: \$ 00.000.000,00  
Ventas e Ingresos: \$ 00.000.000,00  
Fecha de cierre: 31/07/2021

**ESTE DOCUMENTO CONTIENE ARCHIVOS AGREGADOS**

El presente PDF contiene los documentos y los datos con los que se genera el PDF. El presente PDF es el documento de legalización digital. No se puede utilizar el PDF sin los documentos adjuntos. El presente PDF es el documento de legalización digital. No se puede utilizar el PDF sin los documentos adjuntos. El presente PDF es el documento de legalización digital. No se puede utilizar el PDF sin los documentos adjuntos.

Este PDF contiene adjuntos los datos de los documentos adjuntos. El presente PDF es el documento de legalización digital. No se puede utilizar el PDF sin los documentos adjuntos. El presente PDF es el documento de legalización digital. No se puede utilizar el PDF sin los documentos adjuntos.

Este PDF contiene adjuntos los datos de los documentos adjuntos. El presente PDF es el documento de legalización digital. No se puede utilizar el PDF sin los documentos adjuntos. El presente PDF es el documento de legalización digital. No se puede utilizar el PDF sin los documentos adjuntos.


Este PDF contiene adjuntos los datos de los documentos adjuntos. El presente PDF es el documento de legalización digital. No se puede utilizar el PDF sin los documentos adjuntos. El presente PDF es el documento de legalización digital. No se puede utilizar el PDF sin los documentos adjuntos.

**Nro. de legalización:** 00000000000000000000 **RUSAHC, 14/02/2022**

EL CONSEJO PROFESIONAL DE CIENCIAS ECONÓMICAS DE LA PROVINCIA DE SANTA FE LEGALIZA LA ACTUACIÓN PROFESIONAL ADJUNTA Y DECLARA QUE SEGÚN CONSTA EN SUS REGISTROS, LOS PROFESIONALES QUE SE DETALLAN A CONTINUACIÓN SE ENCUENTRAN INSCRIPTOS EN LAS MATRÍCULAS QUE ADMINISTRA ESTA CAMARA II Y HABILITADOS PARA EL EJERCICIO PROFESIONAL A LA FECHA, ADMINISTRACIÓN DE LA LEY Nº 6750, 6954 Y 12135.

CONTADOR PLRI CO XXXXXX XXXXX XXXXXX MATRÍCULA NRO. 0000

Fecha y hora: 14/02/2022 08:55  
Firma de Notario: [Firma]  
Firma de Notario: [Firma]  
Firma de Notario: [Firma]

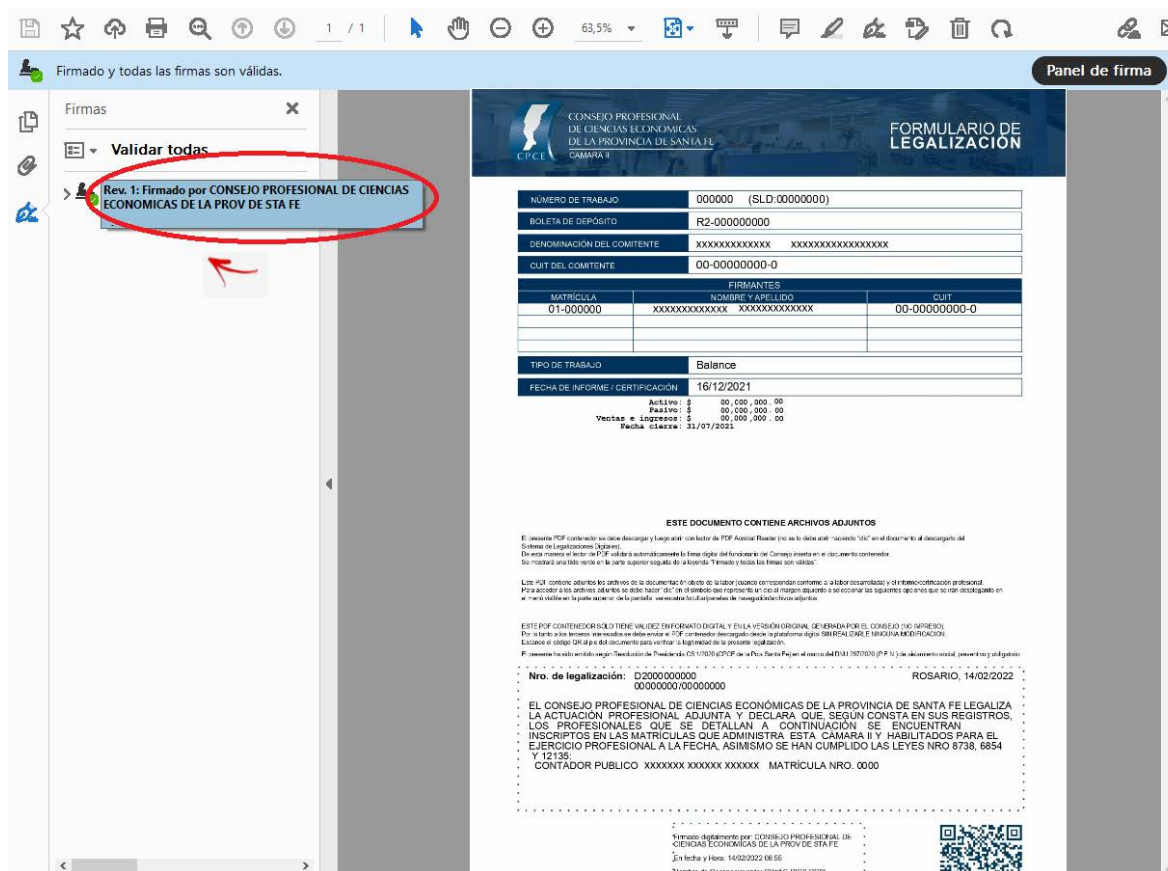






# ¿Cómo validar la firma?

Se desplegará una pestaña, y si situamos con el *mouse* sobre lo resaltado en azul, nos mostrará que el trabajo se encuentra firmado por el “CONSEJO PROFESIONAL DE CIENCIAS ECONÓMICAS DE LA PROV. DE STA FE” y el nombre del firmador, como se puede ver resaltado en rojo.



Firmado y todas las firmas son válidas.

Panel de firma

Firmas

Validar todas

Rev. 1: Firmado por CONSEJO PROFESIONAL DE CIENCIAS ECONOMICAS DE LA PROV DE STA FE

CONSEJO PROFESIONAL DE CIENCIAS ECONÓMICAS DE LA PROVINCIA DE SANTA FE CAMARA I

FORMULARIO DE LEGALIZACIÓN

NÚMERO DE TRABAJO: 000000 (SLD:00000000)

BOLETA DE DEPÓSITO: R2-00000000

DENOMINACIÓN DEL COMITENTE: XXXXXXXXXXXXXXXXXXXXXXXXXXXXXXXXXXXXXXXXXXXXXXXXXXXXXXX

CUIT DEL COMITENTE: 00-00000000-0

| FIRMANTES |                                      |               |
|-----------|--------------------------------------|---------------|
| MATRÍCULA | NOMBRE Y APELLIDO                    | CUIT          |
| 01-000000 | XXXXXXXXXXXXXXXXXXXXXXXXXXXXXXXXXXXX | 00-00000000-0 |

TIPO DE TRABAJO: Balance

FECHA DE INFORME / CERTIFICACIÓN: 16/12/2021

Activo: \$ 00,000,000.00  
Pasivo: \$ 00,000,000.00  
Ventas e Ingresos: \$ 00,000,000.00  
Fecha cierre: 31/01/2021

ESTE DOCUMENTO CONTIENE ARCHIVOS ADJUNTOS

El usuario TCFP conector se debe descargar y luego el conector de TCFP Actualizador (no se lo debe estar "navegando" en el documento al descargarlo del Sistema de Legalizaciones "Digital").

De esta manera el lector de TCFP validará automáticamente la firma digital del funcionario del Consejo inscripto en el documento contenido. Se mostrará una lista verde en la parte superior seguida de la leyenda "Firmado y todas las firmas son válidas".

Este PDF contiene adjuntos los archivos de la documentación en objeto de la labor (casos correspondientes) a la labor declarada y el informe de comunicación profesional. Para acceder a los adjuntos se debe hacer clic en el símbolo que representa en el margen izquierdo y se encontrarán los siguientes adjuntos que se han descargado en el momento de la validación de la firma digital en la plataforma de legalización digital.

ESTE PDF CONTIENE ADJUNTOS: ESTE DOCUMENTO CONTIENE ARCHIVOS ADJUNTOS

Por tanto a la presente informo que este PDF es un trabajo descargado desde la plataforma digital (Sistema de Legalizaciones) y no ha sido modificado. Escanee el código QR al pie del documento para verificar la integridad de su presente legalización.

El presente trabajo está sujeto a la Ley de Protección de Datos Personales de la Provincia de Santa Fe (Ley N° 13.700) y a la Ley de Protección de Datos Personales de la Nación (Ley N° 25.500).

Nro. de legalización: D200000000 ROSARIO, 14/02/2022

00000000/00000000

EL CONSEJO PROFESIONAL DE CIENCIAS ECONÓMICAS DE LA PROVINCIA DE SANTA FE LEGALIZA LA ACTUACIÓN PROFESIONAL ADJUNTA Y DECLARA QUE SEGUN CONSTA EN SUS REGISTROS, LOS PROFESIONALES QUE SE DETALLAN A CONTINUACIÓN, SE ENCUENTRAN INSCRIPTOS EN LAS MATRÍCULAS QUE ADMINISTRA ESTA CAMARA II Y HABILITADOS PARA EL EJERCICIO PROFESIONAL A LA FECHA, ASIMISMO SE HAN CUMPLIDO LAS LEYES NRO 8738, 6854 Y 12135.

CONTADOR PUBLICO XXXXXXX XXXXXXX XXXXXXX MATRÍCULA NRO. 0000

Firmado digitalmente por: CONSEJO PROFESIONAL DE CIENCIAS ECONÓMICAS DE LA PROV DE STA FE

Fecha y Hora: 14/02/2022 08:55

Número de Reconocimiento: C3H4C3B8 D88X

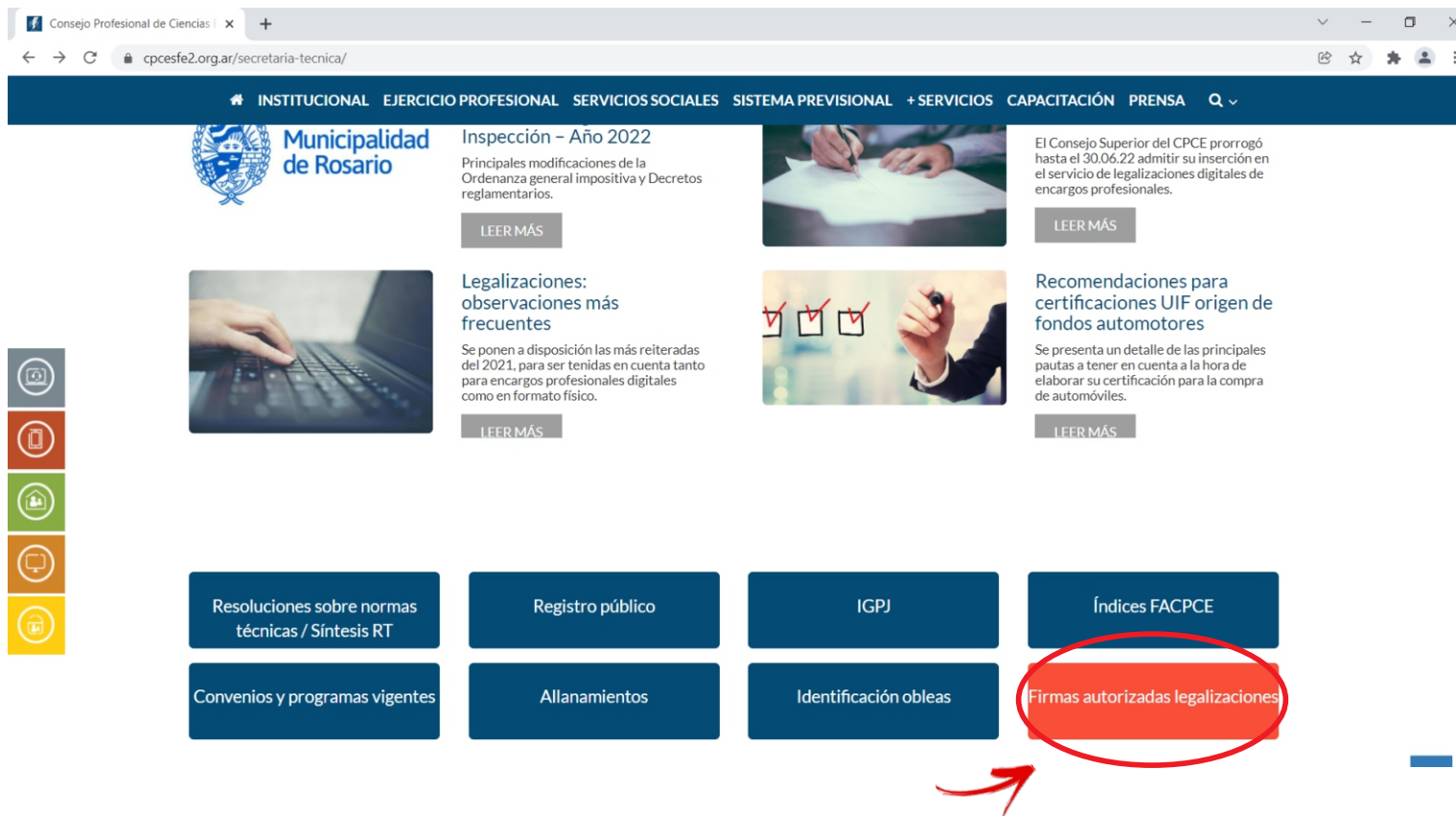




# ¿Cómo validar la firma?

Los firmantes autorizados por el CPCE Cámara II, los podemos ver en la página web

<https://www.cpcesfe2.org.ar/tecnica/firmas-autorizadas/>



The screenshot shows the website of the Consejo Profesional de Ciencias Exactas (CPCE). The main navigation bar includes links for INSTITUCIONAL, EJERCICIO PROFESIONAL, SERVICIOS SOCIALES, SISTEMA PREVISIONAL, +SERVICIOS, CAPACITACIÓN, and PRENSA. The page features several news items and a grid of service links. The link 'Firmas autorizadas legalizaciones' is highlighted with a red circle and a red arrow pointing to it.

Consejo Profesional de Ciencias Exactas

cpcesfe2.org.ar/secretaria-technica/

INSTITUCIONAL EJERCICIO PROFESIONAL SERVICIOS SOCIALES SISTEMA PREVISIONAL +SERVICIOS CAPACITACIÓN PRENSA

**Municipalidad de Rosario**

**Inspección - Año 2022**  
Principales modificaciones de la Ordenanza general impositiva y Decretos reglamentarios.  
LEER MÁS

**Legalizaciones: observaciones más frecuentes**  
Se ponen a disposición las más reiteradas del 2021, para ser tenidas en cuenta tanto para encargos profesionales digitales como en formato físico.  
LEER MÁS

**Recomendaciones para certificaciones UIF origen de fondos automotores**  
Se presenta un detalle de las principales pautas a tener en cuenta a la hora de elaborar su certificación para la compra de automóviles.  
LEER MÁS

Resoluciones sobre normas técnicas / Síntesis RT

Registro público

IGPJ

Índices FACPCE

Convenios y programas vigentes

Allanamientos

Identificación obleas

**Firmas autorizadas legalizaciones**



# ¿Cómo validar la firma?

Los firmantes autorizados por el CPCE Cámara II, los podemos ver en la página web

Consejo Profesional de Ciencias

cpcesfe2.org.ar/tecnica/firmas-autorizadas/

INSTITUCIONAL EJERCICIO PROFESIONAL SERVICIOS SOCIALES SISTEMA PREVISIONAL +SERVICIOS CAPACITACIÓN PRENSA

## Firmas autorizadas

Actualizado a febrero 2020

Compartir

A continuación se detallan las firmas habilitadas para legalizaciones:

| Delegación    | Apellido y Nombre         | Fecha de firma | Firma Ológrafa | Firma Digital |
|---------------|---------------------------|----------------|----------------|---------------|
| Rosario       | Marchetti Marcelo R.      | 03/05/2005     | ✓              | ✓             |
|               | Postiglione Pablo         | 01/04/2005     | ✓              | ✓             |
|               | Tomasini Yanina Vanesa    | 01/11/2010     | ✓              | ✓             |
|               | Moresco Maria Evelina     | 01/11/2013     | ✓              | ✓             |
|               | Saitta Rocío Soledad      | 13/07/2021     | ✓              | ✓             |
| Venado Tuerto | Figueredo Roberto Ricardo | 01/04/2005     | ✓              |               |
|               | Carletta Luis Gustavo     | 27/04/2006     | ✓              |               |
|               | Regis Adrian Marcelo      | 01/04/2005     | ✓              |               |
|               | Del Rio Sergio Raul       | 12/09/2018     | ✓              |               |
|               | Cifre Walter Enrique      | 27/04/2006     | ✓              |               |







# ¿Cómo los terceros interesados pueden consultar la validez de una legalización digital?

EJERCICIO  
PROFESIONAL

Los terceros pueden consultar la validez de las obleas digitales, ingresando a:

<https://gestionescpce.cpcesfe2.org.ar/#!/tecnica/obleas>

The screenshot shows the CPCE website interface. At the top, there is a red header with the CPCE logo, 'C.P.C.E. Gestión interna', 'Ejercicio Profesional', and icons for email, user profile, and power. Below the header, a breadcrumb trail reads 'Usted está aquí: Inicio / Técnica / Consulta de obleas'. The main content area has a search icon and the text 'Consulta de obleas'. A modal form titled 'Consulta de Obleas' with a help icon (?) is displayed. The form contains four fields: 'Carrera' (a dropdown menu with 'Seleccionar' selected), 'Nro. matrícula' (a text input field), 'Tipo' (a dropdown menu with 'Impresa' selected), and 'Nro. de oblea' (a text input field). At the bottom of the form is a blue button labeled 'Consultar'.







# ¿Cómo los terceros interesados pueden consultar la validez de una legalización digital?

EJERCICIO  
PROFESIONAL

Elegir tipo de oblea “Digital”

The screenshot shows the CPCE web application interface. At the top, there is a red navigation bar with the CPCE logo, the text "C.P.C.E. Gestión interna", and "Ejercicio Profesional". Below this, a breadcrumb trail reads "Usted está aquí: Inicio / Técnica / Consulta de obleas". The main heading is "Consulta de obleas". Below this, there is a form titled "Consulta de Obleas" with a help icon. The form contains four input fields: "Carrera" (a dropdown menu with "Seleccionar" selected), "Nro. matrícula" (a text input field), "Tipo" (a dropdown menu with "Impresa" selected, and a blue highlight on "Digital"), and "Nro. de oblea" (a text input field). A "Consultar" button is located at the bottom right of the form.







# ¿Cómo los terceros interesados pueden consultar la validez de una legalización digital?

EJERCICIO  
PROFESIONAL

Seleccionar la carrera del profesional que realizó el trabajo

C.P.C.E. Gestión interna Ejercicio Profesional

Usted esta aquí: Inicio / Técnica / Consulta de obleas

Consulta de obleas

Consulta de Obleas ?

Carrera Nro. matrícula

Seleccionar

Seleccionar

**Contador Público**

Dr. Cs. Económicas

Licenciado en Economía

Actuario

Licenciado en administración

Estadístico

Dr. en Estadísticas

0000000

Consultar









# ¿Cómo los terceros interesados pueden consultar la validez de una legalización digital?




EJERCICIO  
PROFESIONAL

Ingresar número de matrícula del profesional


 **C.P.C.E.**


**Gestión interna**

 **Ejercicio Profesional**

Usted está aquí: [Inicio](#) / [Técnica](#) / [Consulta de obleas](#)

 **Consulta de obleas**

Consulta de Obleas 

**Carrera**

Contador Pút ▾

**Nro. matrícula**

00000| ▴ ▾

**Tipo**

Digital ▾

**Nro. de oblea**

D2018000000

**Consultar**







# ¿Cómo los terceros interesados pueden consultar la validez de una legalización digital?

## EJERCICIO PROFESIONAL

Ingresar el número de oblea que se encuentra en el formulario de legalización

CONSEJO PROFESIONAL DE CIENCIAS ECONÓMICAS DE LA PROVINCIA DE SANTA FE CAMARA II FORMULARIO DE LEGALIZACIÓN

|                                     |                               |               |
|-------------------------------------|-------------------------------|---------------|
| NÚMERO DE TRABAJO                   | 000000 (SLD:00000000)         |               |
| BOLETA DE DEPÓSITO                  | R2-000000000                  |               |
| DENOMINACIÓN DEL COMITENTE          | XXXXXXXXXXXX XXXXXXXXXXXXXXXX |               |
| CUIT DEL COMITENTE                  | 00-00000000-0                 |               |
| FIRMANTES                           |                               |               |
| MATRÍCULA                           | NOMBRE Y APELLIDO             | CUIT          |
| 01-000000                           | XXXXXXXXXXXX XXXXXXXXXXXXXXXX | 00-00000000-0 |
| TIPO DE TRABAJO                     |                               |               |
| Balance                             |                               |               |
| FECHA DE INFORME / CERTIFICACIÓN    |                               |               |
| 16/12/2021                          |                               |               |
| Activo: \$ 00,000,000.00            |                               |               |
| Pasivo: \$ 00,000,000.00            |                               |               |
| Ventas e Ingresos: \$ 00,000,000.00 |                               |               |
| Fecha cierre: 31/07/2021            |                               |               |

ESTE DOCUMENTO CONTIENE ARCHIVOS ADJUNTOS

El presente PDF contendrá los archivos de la documentación objeto de la labor (cuando correspondan conforme a la labor desarrollada) y el informe/certificación profesional. Para acceder a los archivos adjuntos se debe hacer " clic " en el símbolo que representa un clip al margen izquierdo o seleccionar las siguientes opciones que se irán desplegando en el menú visible en la parte superior de la pantalla, ver mostros de navegación de navegación de archivos adjuntos.

ESTE PDF CONTENDRÁ SOLO TIENE VALIDEZ EN FORMATO DIGITAL Y EN LA VERSIÓN ORIGINAL GENERADA POR EL CONSEJO (NO IMPRESO). Por lo tanto a los terceros interesados se debe enviar el PDF contendrá descargado desde la plataforma digital SIN REALIZARLE NINGUNA MODIFICACIÓN. Escaneos el código QR al pie del documento para verificar la legalidad de la presente legalización.

El presente ha sido emitido según Resolución de Presidencia CS 12020 (CPCE de la Pcia Santa Fe) en el marco del DNU 297/2020 (P.E.N.) de aislamiento social, preventivo y obligatorio.

Nro. de legalización: **D2000000000** ROSARIO, 14/02/2022

EL CONSEJO PROFESIONAL DE CIENCIAS ECONÓMICAS DE LA PROVINCIA DE SANTA FE LEGALIZA LA ACTUACIÓN PROFESIONAL ADJUNTA Y DECLARA QUE, SEGÚN CONSTA EN SUS REGISTROS, LOS PROFESIONALES QUE SE DETALLAN A CONTINUACIÓN SE ENCUENTRAN INSCRIPTOS EN LAS MATRÍCULAS QUE ADMINISTRA ESTA CÁMARA II Y HABILITADOS PARA EL EJERCICIO PROFESIONAL A LA FECHA, ASIMISMO SE HAN CUMPLIDO LAS LEYES NRO 8738, 6854 Y 12135.

CONTADOR PUBLICO XXXXXXX XXXXXXX XXXXXX MATRÍCULA NRO. 0000

Firmado digitalmente por: CONSEJO PROFESIONAL DE CIENCIAS ECONÓMICAS DE LA PROV. DE STA FE  
En fecha y hora: 14/02/2022 08:55  
Nombre de Reconocimiento: CH-AC-DIGILOGIX  
SERIALNUMBER/UIT: 30714120716, C=DILOGIX S.A.  
C=Ciudad Autónoma de Buenos Aires, C=AR

C.P.C.E. Gestión interna Ejercicio Profesional

Usted está aquí: Inicio / Técnica / Consulta de obleas

### Consulta de obleas

Carrera: Contador Público Nro. matrícula: 00000

Tipo: Digital Nro. de oblea: **D2000000000**

Consultar





### Resultado de la consulta

C.P.C.E. Gestión interna Ejercicio Profesional

Usted está aquí: Inicio / Técnica / Consulta de obleas

Consulta de obleas

Consulta de Obleas

Carrera

Contador Pút

Nro. matrícula

00000

Tipo

Digital

Nro. de oblea

D2000000000

Consultar

Resultado de su consulta:

Los datos ingresados corresponden a una oblea digital válida. Ante cualquier duda o consulta, por favor comuníquese con Secretaría Técnica: [tecnica@cpcesfe2.org.ar](mailto:tecnica@cpcesfe2.org.ar)

Nro trabajo: 000000

C.U.I.T comitente: 000000000000


Razón social: XXXXXXXX XXXXXXX XXXXXXX

Tipo de trabajo: Balance

Fecha cierre: 00/00/0000

Fecha informe: 00/00/0000

Firmantes: 00000 XXXXXXX XXXXXXX







**EJERCICIO  
PROFESIONAL**

# SEGURIDAD DE FIRMA DIGITAL

## AUTORÍA Y SEGURIDAD DE UN DOCUMENTO FIRMADO

### SEGURIDAD DE MI FIRMA DIGITAL

Se basa en la generación de dos claves (una Pública y una Privada), que están relacionadas matemáticamente entre sí, donde se utiliza una de ellas para firmar y otra para verificar la misma. Este mecanismo matemático impide que sabida una de las claves se pueda calcular la otra clave. Este procedimiento es conocido como Criptografía asimétrica o de clave pública.

### CONFIDENCIALIDAD DE UN DOCUMENTO FIRMADO

La confidencialidad es una característica de seguridad complementaria, la cual no es satisfecha por la firma digital. El objetivo de la firma digital es reemplazar a la firma de puño y letra. Un papel firmado no es secreto ni confidencial, lo mismo sucede con un documento firmado digitalmente. Pero, así como se pueden tomar recaudos para transformar un papel en confidencial, lo mismo se puede hacer con un documento digital, procediendo a encriptarlo.

Teniendo en cuenta esto, un documento puede:

No estar ni firmado digitalmente ni encriptado: en ese caso el documento no posee ningún tipo de protección, como por ejemplo un correo electrónico.

Estar firmado digitalmente pero no encriptado: en ese caso goza únicamente de las características de seguridad de la firma digital: autoría, exclusividad, integridad y no repudio. La información puede ser vista por terceros en caso de ser interceptada.

Estar encriptado pero no firmado digitalmente: en ese caso la información solamente goza de confidencialidad, pero no de las características antes mencionadas, por lo que si el documento fuera interceptado podría ser alterado sin que sea posible detectar la modificación.

Estar firmado digitalmente y encriptado: en ese caso la información goza de confidencialidad junto con las propiedades otorgadas por la firma digital. En este caso la información no podrá ser revelada a terceros teniendo además certeza del autor y de la integridad del contenido del documento.

### PROTECCIÓN DE CLAVES

El suscriptor de un certificado se encuentra obligado a mantener el control exclusivo de sus datos de creación de firma digital, no compartirlos e impedir su divulgación. La Autoridad de Registro se obliga por normativa vigente a NO realizar bajo ninguna circunstancia la recuperación o custodia de claves privadas de los titulares de certificados digitales.

### GARANTÍAS DE LA AUTORIDAD DE REGISTRO

El OR (Oficial de Registro) válida la identidad del suscriptor, la titularidad de la clave pública y cualquier otro dato antes de emitir el certificado. Su función de validar siempre la realiza cumpliendo las normas y recaudos establecidos para la protección de datos personales y cumpliendo las disposiciones que establezca la Política única de Certificación y el Manual de Procedimientos del Certificador en la parte que resulte aplicable.

