



Colegio de Graduados
en Ciencias Económicas
de Rosario



**IMPACTO IMPOSITIVO DE POSIBLES ALTERNATIVAS
A ADOPTAR FRENTE A UN ESCENARIO DE SEQUÍA
EN EL PARTIDO DE BAHÍA BLANCA**

21.^{as} JORNADAS NACIONALES
TRIBUTARIAS, PREVISIONALES, LABORALES Y AGROPECUARIAS

IMPACTO IMPOSITIVO DE POSIBLES ALTERNATIVAS A ADOPTAR FRENTE A UN ESCENARIO DE SEQUÍA

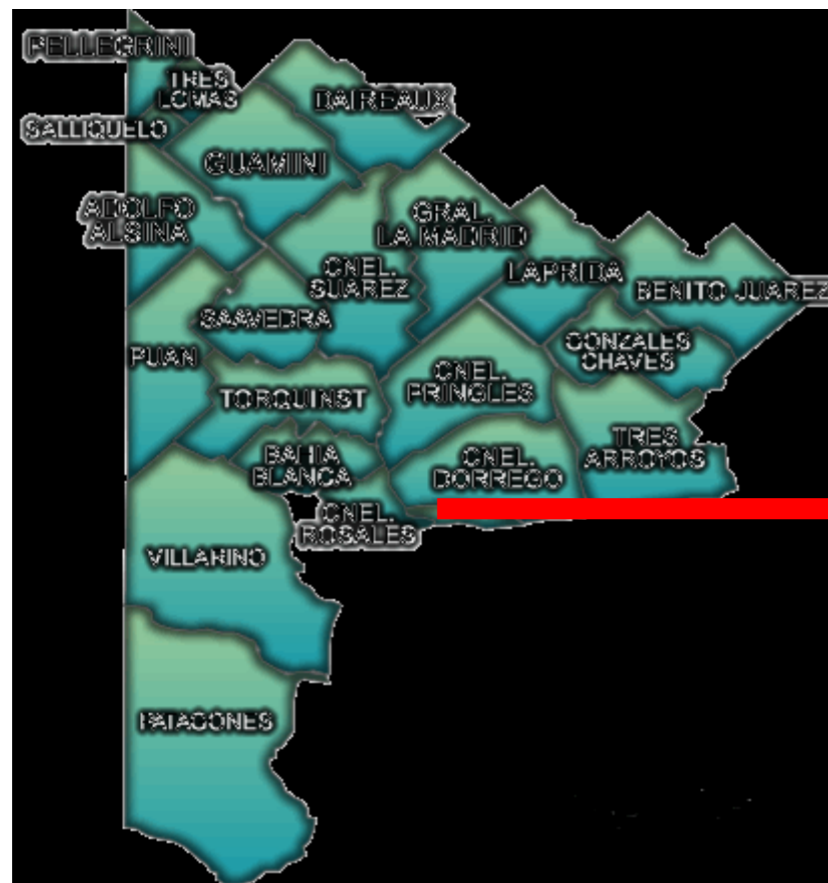
EN EL PARTIDO DE BAHÍA BLANCA

21.^{as} JORNADAS NACIONALES
TRIBUTARIAS, PREVISIONALES, LABORALES Y AGROPECUARIAS



Colegio de Graduados
en Ciencias Económicas
de Rosario

Región bajo estudio



Partidos de Bahía Blanca y
Coronel Rosales

IMPACTO IMPOSITIVO DE POSIBLES ALTERNATIVAS A ADOPTAR FRENTE A UN ESCENARIO DE SEQUÍA

21.ª JORNADAS NACIONALES
TRIBUTARIAS, PREVISIONALES, LABORALES Y AGROPECUARIAS



Colegio de Graduados
en Ciencias Económicas
de Rosario

EN EL PARTIDO DE BAHÍA BLANCA

Sistemas	Tecnología Modal
<i>Actividades</i>	Ganadería-Agricultura (70-30%)
GANADERIA	
<i>Subactividades</i>	Cría-recría
<i>Ocupación del suelo ganadería</i>	Variable 70% Campo Natural 30% verdeos anuales
<i>Producción de carne (kg carne/ha)</i>	40 – 60
<i>Épocas de parición</i>	Julio – Noviembre
<i>Preñez (%)</i>	60-80
<i>Destete (%)</i>	70-80
<i>Fechas de destete</i>	Tradicional (6-8 meses) y/o a peso fijo (200 kg por cabeza)
<i>Carga (EV/ha)</i>	0,4 -0,6 <i>(sobrecargado en función de los recursos)</i>
<i>Pastoreo</i>	Continuo-rotativo <i>según operatividad</i>
<i>Labranza</i>	Convencional
<i>Asesoramiento técnico</i>	Puntual
<i>Venta de terneros/as</i>	Fija. Al destete en Marzo-abril

SISTEMA PRODUCTIVO DEL ESTABLECIMIENTO MODAL

Fuente: Elaboración propia adaptado de A. Lauric , G. De Leo , C. Torres Carbonell, C. Fernández Rosso, F. Bilotto y C. Machado (2016)

Sistemas	Tecnología Modal
Agricultura	
<i>Ocupación del suelo</i>	Verdeos doble propósito Cereales cosecha fina
<i>Rinde en kg/ha (variable de acuerdo a especie)</i>	Trigo 1100-1500 Cebada 1200-1500
<i>Labranza</i>	Convencional
<i>Tecnología aplicada</i>	Control de malezas

El planteo productivo fue diseñado sobre un establecimiento de 629 has.

Persona jurídica – SISA Estado 1 – Inscripta en el Registro de la cadena de comercialización de carne bovina y buvalina – Iva liquidación anual

ALTERNATIVA 1: planteo productivo sobre un año promedio de producción, donde se confeccionan rollos con el forraje sobrante, bajo la modalidad de aparcería al 50%

ALTERNATIVAS PARA LA ACTIVIDAD GANADERA

El planteo agrícola se mantiene en estas alternativas, cosechando 1000 kg. en el mes de Diciembre, sin fertilizar al cultivo en Octubre, debido a la escasez de agua



ALTERNATIVA 2: se vende toda la producción de terneros al destete y se subsana el déficit de forraje alimentando al ganado con rollos comprados, más los propios almacenados, luego de un año promedio

ALTERNATIVA 3: se vende toda la producción de terneros al destete y se subsana el déficit de forraje llevando a la hacienda a pastoreo a un campo a 100 km., pagando por dicha superficie, 7 kg. de carne por hectárea. Debido a la baja producción de forraje de la zona (48 kg. de MS/ha.) se deben arrendar 900 has. para albergar a 90 vacas de cría

ALTERNATIVAS PARA LA ACTIVIDAD AGRÍCOLA

El planteo ganadero se mantiene de acuerdo a la alternativa 5, donde se alimenta al ganado con rollos propios, para no afectar en los resultados.

ALTERNATIVA 8: Sementera de trigo sin cosechar al cierre: Valuamos a la misma disminuyendo su valor teniendo que el productor posee un certificado de emergencia del 50%.



ALTERNATIVA 9: debido al bajo rendimiento del cultivo de trigo, se decide confeccionar rollos, bajo la modalidad de aparcería al 50%. Se valúan estos al valor de los gastos efectuados para obtenerlos (inversiones en cultivo de trigo/Q rollos

ALTERNATIVA 10: Cosecho el trigo y valúo el producto agropecuario de acuerdo al valor en el mercado menos gastos de venta.





ALTERNATIVA 4: se vende parte de la hacienda reproductora en el mes de Enero, con los terneros al pie. Luego se venden todos los terneros al destete, sin reponer hembras. Se coloca el dinero de la venta de las vacas a plazo fijo y se vuelve a recomprar la misma cantidad de las mismas en el mes de Septiembre, con garantía de preñez.

ALTERNATIVA 5: se vende toda la producción de terneros al destete y se subsana el déficit de forraje alimentando al ganado con rollos propios almacenados

ALTERNATIVA 6: se vende toda la producción de terneros al destete y se subsana el déficit de forraje llevando 90 vacas a capitalización, cediendo al capitalizador el 50% de las crías obtenidas

ALTERNATIVA 7: se vende parte de la producción de terneros al destete y se subsana el déficit de forraje para alimentar a los terneros más las vacas llevando a la hacienda a pastoreo a un campo a 100 km. Idem alternativa 3, pero en este caso las hectáreas necesarias son 1.000.

IMPACTO IMPOSITIVO DE POSIBLES ALTERNATIVAS A ADOPTAR FRENTE A UN ESCENARIO DE SEQUÍA

21.ªs JORNADAS NACIONALES

TRIBUTARIAS, PREVISIONALES, LABORALES Y AGROPECUARIAS



Colegio de Graduados
en Ciencias Económicas
de Rosario

EN EL PARTIDO DE BAHÍA BLANCA

CONCEPTOS	ALT. 1	ALT. 2	ALT. 3	ALT. 4	ALT. 5
Ingresos Ganadería	10.580.070,00	10.667.610,00	10.667.610,00	14.713.180,00	10.667.610,00
Egresos ganaderia año 2022	-4.245.841,54	-8.692.509,81	-4.484.578,54	-11.503.950,93	-4.434.231,77
Resultado act. Ganadera	6.334.228,46	1.975.100,19	6.183.031,46	3.209.229,07	6.233.378,23
Ingresos Agricultura	13.961.411,10	10.739.547,00	10.739.547,00	10.739.547,00	10.739.547,00
Egresos agricultura año 2022	-8.191.445,64	-6.617.997,01	-6.617.997,01	-6.617.997,01	-6.617.997,01
Resultado act. Agrícola	5.769.965,46	4.121.549,99	4.121.549,99	4.121.549,99	4.121.549,99
Total egresos de estructura	-1.506.337,40	-1.506.337,40	-17.768.275,40	-1.506.337,40	-1.506.337,40
RESULTADO TOTAL	10.597.856,53	4.590.312,78	-7.463.693,95	5.824.441,67	8.848.590,82
CONCEPTOS	ALT. 6	ALT. 7	ALT. 8	ALT. 9	ALT. 10
Ingresos Ganadería	10.667.610,00	11.265.800,00	10.667.610,00	10.667.610,00	10.667.610,00
Egresos ganaderia año 2022	-4.484.578,54	-4.585.555,42	-4.434.231,77	-4.434.231,77	-4.434.231,77
Resultado act. Ganadera	6.183.031,46	6.680.244,58	6.233.378,23	6.233.378,23	6.233.378,23
Ingresos Agricultura	10.739.547,00	10.739.547,00	-	-	-
Egresos agricultura año 2022	-6.617.997,01	-6.617.997,01	-2.628.468,78	-2.628.468,78	-5.984.310,25
Resultado act. Agrícola	4.121.549,99	4.121.549,99	-2.628.468,78	-2.628.468,78	-5.984.310,25
Total egresos de estructura	-1.506.337,40	-19.575.157,40	-1.506.337,40	-1.506.337,40	-1.506.337,40
RESULTADO TOTAL	8.798.244,05	-8.773.362,83	2.098.572,05	2.098.572,05	-1.257.269,42

IMPACTO IMPOSITIVO DE POSIBLES ALTERNATIVAS A ADOPTAR FRENTE A UN ESCENARIO DE SEQUÍA

21.^{as} JORNADAS NACIONALES

TRIBUTARIAS, PREVISIONALES, LABORALES Y AGROPECUARIAS



Colegio de Graduados
en Ciencias Económicas
de Rosario

EN EL PARTIDO DE BAHÍA BLANCA

ALTERNATIVA 1: caso promedio												
	MESES											
	ene-22	feb-22	mar-22	abr-22	may-22	jun-22	jul-22	ago-22	sep-22	oct-22	nov-22	dic-22
CRÉDITO FISCAL	73.232,14	204.456,39	114.657,50	268.174,06	72.398,50	43.673,78	98.352,44	139.179,56	68.263,00	50.198,66	181.580,89	522.710,82
DEBITO FISCAL			976.556,70			134.350,65						1.465.948,17
SALDO TECN. A/F DEL RESP. PER. ANT.	-	73.232,14	277.688,53	392.346,03	-	72.398,50	-	98.352,44	237.532,01	305.795,01	355.993,67	537.574,55
SALDO TECN. A/F DEL RESP. DEL PERIODO	73.232,14	277.688,53	392.346,03	-	72.398,50		98.352,44	237.532,01	305.795,01	355.993,67	537.574,55	
RETENCIONES	-	-	-	-	-	-	-	-	-	-	-	698.070,56
SALDO DE LIBRE DISP. DEL PERÍODO												292.407,76
SALDO DE IMPUESTO A/F AFIP	-	-	584.210,67		-	18.278,37		-	-	-	-	

ALTERNATIVA 2: sequía con compra de rollos												
	MESES											
	ene-22	feb-22	mar-22	abr-22	may-22	jun-22	jul-22	ago-22	sep-22	oct-22	nov-22	dic-22
CRÉDITO FISCAL	72.933,14	204.157,39	148.680,03	350.589,55	287.305,44	43.673,78	98.352,44	236.545,67	26.693,11	50.475,10	624.859,23	502.749,68
DEBITO FISCAL			985.748,40			134.350,65						1.127.652,44
SALDO TECN. A/F DEL RESP. PER. ANT.	-	72.933,14	277.090,53	425.770,56	-	287.305,44	196.628,57	294.981,01	531.526,68	558.219,78	608.694,88	1.233.554,11
SALDO TECN. A/F DEL RESP. DEL PERIODO	72.933,14	277.090,53	425.770,56	-	287.305,44	196.628,57	294.981,01	531.526,68	558.219,78	608.694,88	1.233.554,11	608.651,36
RETENCIONES	-	-	-	-	-	-	-	-	-	-	-	536.977,35
SALDO DE LIBRE DISP. DEL PERÍODO												536.977,35
SALDO DE IMPUESTO A/F AFIP	-	-	559.977,84		-			-	-	-	-	

ALTERNATIVA 3: sequía con pastoreo												
	MESES											
	ene-22	feb-22	mar-22	abr-22	may-22	jun-22	jul-22	ago-22	sep-22	oct-22	nov-22	dic-22
CRÉDITO FISCAL	72.933,14	204.157,39	124.246,92	351.269,56	73.199,11	44.571,57	99.255,20	36.473,44	27.666,08	51.510,30	182.718,14	503.937,95
DEBITO FISCAL			985.748,40			134.350,65						1.127.652,44
SALDO TECN. A/F DEL RESP. PER. ANT.	-	72.933,14	277.090,53	401.337,45	-	73.199,11	-	99.255,20	135.728,64	163.394,72	214.905,02	397.623,16
SALDO TECN. A/F DEL RESP. DEL PERIODO	72.933,14	277.090,53	401.337,45	-	73.199,11		99.255,20	135.728,64	163.394,72	214.905,02	397.623,16	
RETENCIONES	-	-	-	-	-	-	-	-	-	-	-	536.977,35
SALDO DE LIBRE DISP. DEL PERÍODO												310.886,02
SALDO DE IMPUESTO A/F AFIP	-	-	584.410,95		-	16.579,97		-	-	-	-	

IMPACTO IMPOSITIVO DE POSIBLES ALTERNATIVAS A ADOPTAR FRENTE A UN ESCENARIO DE SEQUÍA

21.^{as} JORNADAS NACIONALES

TRIBUTARIAS, PREVISIONALES, LABORALES Y AGROPECUARIAS



Colegio de Graduados
en Ciencias Económicas
de Rosario

EN EL PARTIDO DE BAHÍA BLANCA

ALTERNATIVA 4: sequía con venta y recompra

	MESES											
	ene-22	feb-22	mar-22	abr-22	may-22	jun-22	jul-22	ago-22	sep-22	oct-22	nov-22	dic-22
CRÉDITO FISCAL	138.310,91	200.383,61	80.793,85	350.589,55	72.398,50	29.097,29	94.721,91	31.867,96	770.093,69	49.553,62	166.770,66	502.749,68
DEBITO FISCAL	857.965,50		686.918,40									1.127.652,44
SALDO TECN. A/F DEL RESP. PER. ANT.	-	-	200.383,61	281.177,45	-	72.398,50	-	94.721,91	126.589,87	896.683,56	946.237,18	1.113.007,83
SALDO TECN. A/F DEL RESP. DEL PERIODO		200.383,61	281.177,45	-	72.398,50		94.721,91	126.589,87	896.683,56	946.237,18	1.113.007,83	
RETENCIONES												536.977,35
SALDO DE LIBRE DISP. DEL PERÍODO												1.025.082,43
SALDO DE IMPUESTO A/F AFIP	719.654,59	-	405.740,95		-			-	-	-	-	

ALTERNATIVA 5: sequía con rollos propios

	MESES											
	ene-22	feb-22	mar-22	abr-22	may-22	jun-22	jul-22	ago-22	sep-22	oct-22	nov-22	dic-22
CRÉDITO FISCAL	72.933,14	204.157,39	113.674,09	350.589,55	72.398,50	43.673,78	98.352,44	35.498,49	26.693,11	50.475,10	181.580,89	502.749,68
DEBITO FISCAL			985.748,40			134.350,65						1.127.652,44
SALDO TECN. A/F DEL RESP. PER. ANT.	-	72.933,14	277.090,53	390.764,62	-	72.398,50	-	98.352,44	133.850,93	160.544,04	211.019,14	392.600,02
SALDO TECN. A/F DEL RESP. DEL PERIODO	72.933,14	277.090,53	390.764,62	-	72.398,50		98.352,44	133.850,93	160.544,04	211.019,14	392.600,02	
RETENCIONES												536.977,35
SALDO DE LIBRE DISP. DEL PERÍODO												304.674,62
SALDO DE IMPUESTO A/F AFIP	-	-	594.983,78		-	18.278,37		-	-	-	-	

ALTERNATIVA 6: contrato de capitalización

	MESES											
	ene-22	feb-22	mar-22	abr-22	may-22	jun-22	jul-22	ago-22	sep-22	oct-22	nov-22	dic-22
CRÉDITO FISCAL	72.933,14	204.157,39	113.674,09	350.589,55	72.398,50	43.673,78	98.352,44	35.498,49	26.693,11	50.475,10	181.580,89	502.749,68
DEBITO FISCAL			985.748,40			134.350,65						1.127.652,44
SALDO TECN. A/F DEL RESP. PER. ANT.	-	72.933,14	277.090,53	390.764,62	-	72.398,50	-	98.352,44	133.850,93	160.544,04	211.019,14	392.600,02
SALDO TECN. A/F DEL RESP. DEL PERIODO	72.933,14	277.090,53	390.764,62	-	72.398,50		98.352,44	133.850,93	160.544,04	211.019,14	392.600,02	
RETENCIONES												536.977,35
SALDO DE LIBRE DISP. DEL PERÍODO												304.674,62
SALDO DE IMPUESTO A/F AFIP	-	-	594.983,78		-	18.278,37		-	-	-	-	

IMPACTO IMPOSITIVO DE POSIBLES ALTERNATIVAS A ADOPTAR FRENTE A UN ESCENARIO DE SEQUÍA

21.^{as} JORNADAS NACIONALES

TRIBUTARIAS, PREVISIONALES, LABORALES Y AGROPECUARIAS



Colegio de Graduados
en Ciencias Económicas
de Rosario

EN EL PARTIDO DE BAHÍA BLANCA

ALTERNATIVA 7: sequía con pastoreo + engorde terneros												
	MESES											
	ene-22	feb-22	mar-22	abr-22	may-22	jun-22	jul-22	ago-22	sep-22	oct-22	nov-22	dic-22
CRÉDITO FISCAL	72.933,14	204.157,39	97.292,45	351.269,56	73.199,11	95.030,07	99.255,20	36.473,44	27.666,08	51.510,30	182.718,14	503.937,95
DEBITO FISCAL			495.667,20			687.241,80						1.127.652,44
SALDO TECN. A/F DEL RESP. PER. ANT.	-	72.933,14	277.090,53	374.382,98	-	73.199,11	-	99.255,20	135.728,64	163.394,72	214.905,02	397.623,16
SALDO TECN. A/F DEL RESP. DEL PERIODO	72.933,14	277.090,53	374.382,98	-	73.199,11		99.255,20	135.728,64	163.394,72	214.905,02	397.623,16	
RETENCIONES												536.977,35
SALDO DE LIBRE DISP. DEL PERÍODO												310.886,02
SALDO DE IMPUESTO A/F AFIP	-	-	121.284,22		-	519.012,62		-	-	-	-	

ALTERNATIVA 8 y 9: no cosecho el trigo en Diciembre. Hago Rollos en aparcería												
	MESES											
	ene-22	feb-22	mar-22	abr-22	may-22	jun-22	jul-22	ago-22	sep-22	oct-22	nov-22	dic-22
CRÉDITO FISCAL	72.933,14	204.157,39	113.674,09	350.589,55	72.398,50	43.673,78	98.352,44	35.498,49	26.693,11	50.475,10	181.580,89	83.849,22
DEBITO FISCAL			985.748,40			134.350,65						
SALDO TECN. A/F DEL RESP. PER. ANT.	-	72.933,14	277.090,53	390.764,62	-	72.398,50	-	98.352,44	133.850,93	160.544,04	211.019,14	392.600,02
SALDO TECN. A/F DEL RESP. DEL PERIODO	72.933,14	277.090,53	390.764,62	-	72.398,50		98.352,44	133.850,93	160.544,04	211.019,14	392.600,02	476.449,24
SALDO DE IMPUESTO A/F AFIP	-	-	594.983,78		-	18.278,37		-	-	-	-	

ALTERNATIVA 10: Cosecho trigo pero no lo vendo												
	MESES											
	ene-22	feb-22	mar-22	abr-22	may-22	jun-22	jul-22	ago-22	sep-22	oct-22	nov-22	dic-22
CRÉDITO FISCAL	72.933,14	204.157,39	113.674,09	350.589,55	72.398,50	43.673,78	98.352,44	35.498,49	26.693,11	50.475,10	181.580,89	436.212,57
DEBITO FISCAL			985.748,40			134.350,65						
SALDO TECN. A/F DEL RESP. PER. ANT.	-	72.933,14	277.090,53	390.764,62	-	72.398,50	-	98.352,44	133.850,93	160.544,04	211.019,14	392.600,02
SALDO TECN. A/F DEL RESP. DEL PERIODO	72.933,14	277.090,53	390.764,62	-	72.398,50		98.352,44	133.850,93	160.544,04	211.019,14	392.600,02	828.812,60
SALDO DE IMPUESTO A/F AFIP	-	-	594.983,78		-	18.278,37		-	-	-	-	



Análisis del impuesto a las ganancias

CONCEPTOS	ALTERNATIVA 1	ALTERNATIVA 2	ALTERNATIVA 3	ALTERNATIVA 4	ALTERNATIVA 5
	PROMEDIO	COMPRA ROLLOS	PASTOREO	VTA. Y RECOMPRA	ROLLOS PROPIOS
Venta hacienda	\$ 10.580.070,00	10.667.610,00	10.667.610,00	14.713.180,00	10.667.610,00
Costo venta hacienda	\$ 314.737,58	\$ 325.598,01	\$ 325.598,01	-6.803.763,68	\$ 325.598,01
Otros Gastos ganaderia	\$ -4.245.841,54	-8.692.509,81	-4.484.578,54	-11.503.950,93	-4.434.231,77
Rdo hacienda	\$ 6.648.966,04	\$ 2.300.698,20	\$ 6.508.629,47	\$ -3.594.534,61	\$ 6.558.976,24
Venta trigo	\$ 13.961.411,10	\$ 10.739.547,00	\$ 10.739.547,00	\$ 10.739.547,00	10.739.547,00
Costo venta trigo	\$ 7.367.652,85	\$ 5.984.310,25	\$ 5.984.310,25	\$ 5.984.310,25	\$ 5.984.310,25
Resultado trigo	\$ 6.593.758,25	\$ 4.755.236,75	\$ 4.755.236,75	\$ 4.755.236,75	\$ 4.755.236,75
Costos operativos	\$ -1.506.337,40	-1.506.337,40	-17.768.275,40	-1.506.337,40	-1.506.337,40
Resultado final del ejercicio	\$ 11.736.386,90	\$ 5.549.597,56	\$ -6.504.409,18	\$ -345.635,26	\$ 9.807.875,59
Ajuste por inflación impositivo	\$ -6.210.851,72	\$ -6.210.851,72	\$ -6.210.851,72	\$ -6.210.851,72	\$ -7.554.727,75
Base imponible/quebranto	\$ 5.525.535,18	\$ -661.254,16	\$ -12.715.260,90	\$ -6.556.486,97	\$ 2.253.147,84
Impuesto det. (Tasa del 25%)	\$ 1.381.383,80				\$ 563.286,96
Retenciones sufridas	\$ 190.542,46	\$ 192.196,96	\$ 192.196,96	\$ 268.644,81	\$ 192.196,96
Impuesto a pagar	\$ 1.190.841,34				\$ 371.090,00



Análisis del impuesto a las ganancias


CONCEPTOS	ALTERNATIVA 6	ALTERNATIVA 7	ALTERNATIVA 8	ALTERNATIVA 9	ALTERNATIVA 10
	CAPITALIZACIÓN	PASTOREO + ENGORDE	SEMENTERA	ROLLOS TRIGO	TRIGO
Venta hacienda	10.667.610,00	11.265.800,00	10.667.610,00	10.667.610,00	10.667.610,00
Costo venta hacienda	-2.009.615,07	\$ 325.598,01	\$ 325.598,01	\$ 325.598,01	\$ 325.598,01
Otros Gastos ganaderia	-4.484.578,54	-4.585.555,42	\$ -4.434.231,77	-4.434.231,77	-4.434.231,77
Rdo hacienda	\$ 4.173.416,38	\$ 7.005.842,59	\$ 6.558.976,24	\$ 6.558.976,24	\$ 6.558.976,24
Venta trigo	10.739.547,00	10.739.547,00			
Costo venta trigo	\$ 5.984.310,25	\$ 5.984.310,25			
Resultado trigo	\$ 4.755.236,75	\$ 4.755.236,75	\$ -	\$ -	\$ -
Costos operativos	-1.506.337,40	-19.575.157,40			
Exist. Inicial			-		
Costos directos			-2.628.468,78	-2.628.468,78	-5.984.310,25
Valuación existencia final			1.314.234,39	2.628.468,78	9.771.649,65
Resultado final del ejercicio	\$ 7.422.315,74	\$ -7.814.078,05	\$ 5.244.741,85	\$ 6.558.976,24	\$ 10.346.315,64
Ajuste por inflación impositivo	\$ -6.210.851,72	\$ -6.210.851,72	\$ -7.554.727,75	\$ -7.554.727,75	\$ -7.554.727,75
Base imponible/quebranto	\$ 1.211.464,02	\$ -14.024.929,77	\$ -2.309.985,90	\$ -995.751,51	\$ 2.791.587,88
Impuesto det. (Tasa del 25%)	\$ 302.866,00				\$ 977.055,76
Retenciones sufridas	\$ 192.196,96	\$ 203.502,75	\$ 192.196,96	\$ 192.196,96	\$ 192.196,96
Impuesto a pagar	\$ 110.669,04				\$ 784.858,80

- No es una buena opción llevar a los animales a pastoreo en momentos de sequía.



IVA

el gasto está exento,
por lo tanto no cuenta
como crédito fiscal



GANANCIAS


el quebranto que me arroja no se
ajusta por inflación, por lo tanto si bien
me lo puedo tomar en ejercicios
futuros (hasta en 5 años), este se verá
totalmente licuado

- Una de las alternativas más ventajosas es la de vender y recomprar vientres. Ahorramos en invertir en alimento durante el año y luego podemos readquirir las hembras, generando esto una ventaja frente al Impuesto a las ganancias.



IVA

La inversión en vientres nos arroja un saldo a favor técnico importante en el impuesto al Valor agregado, de obtenerse buenos resultados el año siguiente, éste podrá ser fácilmente consumido



GANANCIAS

Recomprando las hembras preñadas 4 meses antes del cierre del ejercicio, puedo valorar a la hacienda destinada a la venta por el valor 60% de la categoría más vendida en el mercado en el que suele operar el productor, generándose un importante diferimiento en el impuesto.

- Del análisis de las alternativas agrícolas, lo más conveniente es tratar de llegar a la fecha de cierre de ejercicio con la sementera en pie, sin cosechar, y valuarla al valor de los costos invertidos en ella. En esta situación de sequía, a su vez se sumó que la valúo al 50% del valor que hubiera tenido, porque cuento con un certificado de emergencia por sequía con ese porcentaje. (art. 86 inc. LIG)



IVA

El saldo a favor técnico que se genera por no vender el cereal, será rápidamente consumido al momento de venderse el mismo



GANANCIAS

Lo ideal, es diferir el ingreso al ejercicio siguiente, esto se logra sin cosechar el producto. De esta manera diferimos el ingreso que genera tener el producto agropecuario, aunque éste no se haya vendido, ya que influye en la fórmula del costo del cereal como lo vemos en la alternativa 10



Colegio de Graduados
en Ciencias Económicas
de Rosario



¡GRACIAS!

21.as JORNADAS NACIONALES
TRIBUTARIAS, PREVISIONALES, LABORALES Y AGROPECUARIAS